

# CONT DE EXECUȚIE AL BUGETULUI LOCAL - VENITURI

la data de 31/12/2020

Secțiunea FUNCTIONARE+DEZVOLTARE

Cod 20 -lei-

DENUMIREA INDICATORILOR	Cod indicator	Prevederi bugetare		Drepturi constatate			Incasări realizate	Stingeri pe alte căi decât încasări	Drepturi constatate de încasat
		anuate aprobate la finele perioadei de raportare		Total, din care 3=4+5	din anii precedenți	din anul curent			
		1	2						
<b>A</b>	<b>B</b>								
TOTAL VENITURI (cod 00.02+00.15+00.16+00.17)	00.01	7,172,314	8,727,224	9,511,102	1,100,749	8,410,353	8,105,285	0	1,405,817
VENITURI PROPRII (cod00.02D-11.02D-37.02D+00.15)	49.90	6,101,000	6,257,000	7,233,057	1,100,749	6,132,308	5,827,240	0	1,405,817
I. VENITURI CURENTE	00.02	6,976,000	8,351,000	9,324,962	1,100,749	8,224,213	7,919,145	0	1,405,817
A. VENITURI FISCALE	00.03	6,286,000	7,648,000	8,221,491	749,192	7,472,299	7,246,987	0	974,504
A1. IMPOZIT PE VENIT, PROFIT SI CASTIGURI DIN CAPITAL	00.04	3,725,000	3,681,000	3,403,424	0	3,403,424	3,403,424	0	0
A1.1. IMPOZIT PE VENIT, PROFIT SI CASTIGURI DIN CAPITAL DE LA PERSOANE JURIDICE (cod01.02)	00.05	7,000	7,000	8,214	0	8,214	8,214	0	0
A1.2. IMPOZIT PE VENIT, PROFIT SI CASTIGURI DIN CAPITAL DE LA PERSOANE FIZICE( cod 04.02)	00.06	3,718,000	3,674,000	3,395,210	0	3,395,210	3,395,210	0	0
Impozit pe venit ( cod 03.02.18)	03.02	7,000	7,000	8,214	0	8,214	8,214	0	0
Impozitul pe veniturile din transferul proprietatilor imobiliare din patrimoniul personal	03.02.18	7,000	7,000	8,214	0	8,214	8,214	0	0
Cote si sume defalcate din impozitul pe venit (cod 04.02.01+04.02.04)	04.02	3,718,000	3,674,000	3,395,210	0	3,395,210	3,395,210	0	0
Cote defalcate din impozitul pe venit	04.02.01	2,058,000	2,053,000	1,830,218	0	1,830,218	1,830,218	0	0
Sume alocate din cotele defalcate din impozitul pe venit pentru echilibrarea bugetelor locale	04.02.04	1,360,000	1,321,000	1,290,350	0	1,290,350	1,290,350	0	0
Sume repartizate din fondul la dispozitia Consiliului Județean	04.02.05	300,000	300,000	274,642	0	274,642	274,642	0	0
A3. IMPOZITE SI TAXE PE PROPRIETATE (cod 07.02)	00.09	1,068,000	1,190,000	1,531,280	293,349	1,237,931	1,119,245	0	412,035
Impozite si taxe pe proprietate (cod 07.02.01+07.02.02+07.02.03+07.02.50)	07.02	1,068,000	1,190,000	1,531,280	293,349	1,237,931	1,119,245	0	412,035
Impozit si taxa pe cladiri (cod 07.02.01.01+07.02.01.02)	07.02.01	733,000	812,000	1,033,869	154,792	879,077	785,600	0	248,269
Impozitul pe cladiri de la persoane fizice	07.02.01.01	102,000	102,000	123,836	31,751	92,085	84,841	0	38,996
Impozit si taxa pe cladiri de la persoane juridice	07.02.01.02	631,000	710,000	910,033	123,041	786,992	700,759	0	209,274
Impozit si taxa pe teren (cod 07.02.02.01 la 07.02.02.03)	07.02.02	335,000	335,000	460,174	138,557	321,617	296,408	0	163,766
Impozitul pe terenuri de la persoane fizice	07.02.02.01	100,000	100,000	148,165	53,699	94,466	85,202	0	62,963
Impozitsi taxa pe teren de la persoane juridice	07.02.02.02	45,000	45,000	44,240	2,628	41,612	39,082	0	5,158
Impozitul pe terenul extravilan	07.02.02.03	190,000	190,000	267,769	82,230	185,539	172,124	0	95,645
Taxe judiciare de timbru si alte taxe de timbru	07.02.03	0	43,000	37,237	0	37,237	37,237	0	0

DENUMIREA INDICATORILOR	Cod indica	Prevederi bugetare		Drepturi constatate			încasări realizate	Stingeri pe constatate alte decât încasări	Drepturi constatate de încasat
		anuale aprobate la finele perioadei de raportare	trimestriale cumulate	Total, din care 3=4+5	din anii precedenți	din anul curent			
A	B						6	7	8
<b>AA.IMPOZITE SI TAXE PE BUNURI SI SERVICII (cod 11.02)</b>	00.10	1,165,000	2,409,000	2,787,236	352,877	2,434,359	2,358,714	0	428,522
<b>Sume defalcate din TVA (cod 11.02.01 la 11.02.07)</b>	11.02	875,000	2,094,000	2,094,000	0	2,094,000	2,094,000	0	0
Sume defalcate din taxa pe valoarea adaugata pentru finantarea cheltuielilor descentralizate la nivelul comunelor, oraselor, municipiilor, sectoarelor si Municipiului Bucuresti	11.02.02	700,000	946,000	946,000	0	946,000	946,000	✓	0
Sume defalcate din taxa pe valoarea adaugata pentru echilibrarea bugetelor locale	11.02.06	175,000	1,148,000	1,148,000	0	1,148,000	1,148,000	✓	0
<b>Taxe pe utilizarea bunurilor, autorizarea utilizarii bunurilor sau pe desfasurarea de activitati (cod 16.02.02+16.02.03+16.02.50)</b>	16.02	290,000	315,000	693,236	352,877	340,359	264,714	0	428,522
<b>Impozit pe mijloacele de transport</b>	16.02.02	290,000	315,000	693,236	352,877	340,359	264,714	0	428,522
Impozit pe mijloacele de transport detinute de persoane fizice*)	16.02.02.01	200,000	200,000	350,634	144,154	206,480	163,992	✓	186,642
Impozit pe mijloacele de transport detinute de persoane juridice*)	16.02.02.02	90,000	115,000	342,602	208,723	133,879	100,722	✓	241,880
<b>A6. ALTE IMPOZITE SI TAXE FISCALE</b>	00.11	328,000	368,000	499,551	102,966	396,585	365,604	0	133,947
<b>Alte impozite si taxe fiscale (cod 18.02.50)</b>	18.02	328,000	368,000	499,551	102,966	396,585	365,604	0	133,947
Alte impozite si taxe	18.02.50	328,000	368,000	499,551	102,966	396,585	365,604	0	133,947
<b>C. VENITURI NEFISCALE</b>	00.12	690,000	703,000	1,103,471	351,557	751,914	672,158	0	431,313
<b>C1. VENITURI DIN PROPRIETATE (cod 30.02+31.02)</b>	00.13	552,000	565,000	575,891	7,488	568,403	561,352	0	14,539
<b>Venituri din proprietate (cod 30.02.01 la 30.02.50)</b>	30.02	552,000	565,000	575,891	7,488	568,403	561,352	0	14,539
Venituri din concesiuni si inchideri	30.02.05	552,000	565,000	575,891	7,488	568,403	561,352	✓	14,539
Alte venituri din concesiuni si inchirieri de catre institutiile publice	30.02.05.30	552,000	565,000	575,891	7,488	568,403	561,352	✓	14,539
<b>C2.VANZARI DE BUNURI SI SERVICII (cod 33.02+34.02+35.02+36.02+37.02)</b>	00.14	138,000	138,000	527,580	344,069	183,511	110,806	0	416,774
<b>Amenzi, penalitati si confiscari (cod 35.02.01 la 35.02.50)</b>	35.02	136,000	136,000	526,592	344,069	182,523	109,818	0	416,774
Venituri din amenzi si alte sanctiuni aplicate potrivit dispozitiilor legale	35.02.01	130,000	130,000	519,777	341,032	178,745	106,126	✓	413,651
Venituri din amenzi si alte sanctiuni aplicate de catre alte institutii de specialitate	35.02.01.02	130,000	130,000	519,777	341,032	178,745	106,126	✓	413,651
Penalitati pentru nedepunerea sau depunerea cu intarziere declaratiei de impozite si taxe	35.02.02	6,000	6,000	6,815	3,037	3,778	3,692	✓	3,123
<b>Diverse venituri (cod 36.02.05 la 36.02.50)</b>	36.02	2,000	2,000	988	0	988	988	0	0
Alte venituri	36.02.50	2,000	2,000	988	0	988	988	✓	0
<b>Transferuri voluntare, altele decat subventiile (cod 37.02.01+37.02.50)</b>	37.02	0	0	0	0	0	0	0	0

DENUMIREA INDICATORILOR	Cod indica	Prevederi bugetare		Drepturi constatate			Încasări realizate	Stingeri pe constatate alte căi decât încasări	Drepturi constatate de încasat
		anuale aprobate la finele perioadei de raportare	trimestriale cumulate	Total, din care 3=4+5	din anii precedenți	din anul curent			
A	B						6	7	8
Varsaminte din de pentru finantarea sectiunii de (cu semnul minus)	37.02.03	-1,095,000	-1,505,000	-1,405,652	0	-1,405,652	-1,405,652	0	0
<b>IV. SUBVENTII (cod 42.02+43.02)</b>	<b>00.17</b>	0	180,991	181,363	0	181,363	181,363	0	0
<b>SUBVENTII DE LA ALTE NIVELE ALE ADMINISTRATIEI PUBLICE (cod 42.02+43.02)</b>	<b>00.18</b>	0	180,991	181,363	0	181,363	181,363	0	0
Subventii de la bugetul de stat	42.02	0	179,910	180,282	0	180,282	180,282	0	0
<b>B. CURENTE (cod 42.02.21 la 42.02.36)</b>	<b>00.20</b>	0	179,910	180,282	0	180,282	180,282	0	0
Subventii primite din Fondul de Interventie	42.02.28	0	178,000	178,000	0	178,000	178,000	0	0
Subventii pentru acordarea ajutorului pentru incalzirea locuintei cu lemne, carbuni, combustibili petrolieri	42.02.34	0	1,910	2,282	0	2,282	2,282	0	0
Varsaminte din de	37.02.04	1,095,000	1,505,000	1,405,652	0	1,405,652	1,405,652	0	0
<b>II. VENITURI DIN CAPITAL (cod 39.02)</b>	<b>00.15</b>	0	0	2,095	0	2,095	2,095	0	0
Venituri din valorificarea unor bunuri	39.02	0	0	2,095	0	2,095	2,095	0	0
(cod 39.02.01 la 39.02.07)									
Venituri din valorificarea unor bunuri ale institutiilor publice	39.02.01	0	0	2,095	0	2,095	2,095	0	0
<b>Subventii de la alte administratii(cod 43.02.28+43.02.29+43.02.31)</b>	<b>43.02</b>	0	1,081	1,081	0	1,081	1,081	0	0
Sume alocate din bugetul AFIR, pentru sus?inerea proiectelor din PNDR 2014 - 2020	43.02.31	0	1,081	1,081	0	1,081	1,081	0	0
Sume primite de la UE/alti donatori in contul platilor efectuate si prefinantari aferente cadrului financiar 2014-2020	48.02	196,314	195,233	2,682	0	2,682	2,682	0	0
<b>Fondul European Agricol de (FEADR) (cod 48.02.04.01 la 48.02.04.03)</b>	<b>48.02.04</b>	196,314	195,233	2,682	0	2,682	2,682	0	0
Sume primite in contul platilor efectuate in anul curent	48.02.04.01	50,239	50,239	2,682	0	2,682	2,682	0	0
Sume primite in contul platilor efectuate in anii anteriori	48.02.04.02	146,075	144,994	0	0	0	0	0	0
<b>TOTAL VENITURI SECTIUNEA FUNCTIONARE (cod 00.02+00.15+00.16+00.17)</b>	<b>00.01F</b>	5,881,000	7,025,910	8,099,592	1,100,749	6,998,843	6,693,775	0	1,405,817
<b>VENITURI PROPRII (cod00.02D-11.02D-37.02D+00.15)</b>	<b>49.90</b>	6,101,000	6,257,000	7,233,057	1,100,749	6,132,308	5,827,240	0	1,405,817
<b>I. VENITURI CURENTE</b>	<b>00.02</b>	6,976,000	8,351,000	9,324,962	1,100,749	8,224,213	7,919,145	0	1,405,817
<b>A. VENITURI FISCALE</b>	<b>00.03</b>	6,286,000	7,648,000	8,221,491	749,192	7,472,299	7,246,987	0	974,504
<b>A1. IMPOZIT PE VENIT, PROFIT SI CASTIGURI DIN CAPITAL</b>	<b>00.04</b>	3,725,000	3,681,000	3,403,424	0	3,403,424	3,403,424	0	0
<b>A1.1. IMPOZIT PE VENIT, PROFIT SI CASTIGURI DIN CAPITAL DE LA PERSOANE JURIDICE (cod01.02)</b>	<b>00.05</b>	7,000	7,000	8,214	0	8,214	8,214	0	0
<b>A1.2. IMPOZIT PE VENIT, PROFIT SI CASTIGURI DIN CAPITAL DE LA PERSOANE FIZICE( cod 04.02)</b>	<b>00.06</b>	3,718,000	3,674,000	3,395,210	0	3,395,210	3,395,210	0	0
Impozit pe venit ( cod 03.02.18)	03.02	7,000	7,000	8,214	0	8,214	8,214	0	0
Impozitul pe veniturile din transferul proprietatilor imobiliare din patrimoniul personal	03.02.18	7,000	7,000	8,214	0	8,214	8,214	0	0

DENUMIREA INDICATORILOR	Cod indica	Prevederi bugetare		Drepturi constatate				încasări realizate	Stingeri pe alte căi decât încasări	Drepturi constatate de încasat
		anuale aprobate la finele perioadei de raportare	trimestriale cumulate	Total, din care 3=4+5	din anii precedenți	din anul curent	5			
<b>A</b>	<b>B</b>									
Cote și sume defalcate din impozitul pe venit (cod 04.02.01+04.02.04)	04.02	3,718,000	3,674,000	3,395,210	0	3,395,210	0	3,395,210	0	0
Cote defalcate din impozitul pe venit	04.02.01	2,058,000	2,053,000	1,830,218	0	1,830,218	0	1,830,218	0	0
Sume alocate din cotele defalcate din impozitul pe venit pentru echilibrarea bugetelor locale	04.02.04	1,360,000	1,321,000	1,290,350	0	1,290,350	0	1,290,350	0	0
Sume repartizate din fondul la dispoziția Consiliului Judetean	04.02.05	300,000	300,000	274,642	0	274,642	0	274,642	0	0
<b>A3. IMPOZITE SI TAXE PE PROPRIETATE (cod 07.02)</b>	00.09	1,068,000	1,190,000	1,531,280	293,349	1,237,931	1,119,245	1,119,245	0	412,035
Impozite si taxe pe proprietate (cod 07.02)	07.02	1,068,000	1,190,000	1,531,280	293,349	1,237,931	1,119,245	1,119,245	0	412,035
Impozit si taxa pe cladiri (cod 07.02.01+07.02.01.02)	07.02.01	733,000	812,000	1,033,869	154,792	879,077	785,600	785,600	0	248,269
Impozitul pe cladiri de la persoane fizice	07.02.01.01	102,000	102,000	123,836	31,751	92,085	84,841	84,841	0	38,995
Impozit si taxa pe cladiri de la persoane juridice	07.02.01.02	631,000	710,000	910,033	123,041	786,992	700,759	700,759	0	209,274
Impozit si taxa pe teren (cod 07.02.02.01 la 07.02.02.03)	07.02.02	335,000	335,000	460,174	138,557	321,617	296,408	296,408	0	163,766
Impozitul pe terenuri de la persoane fizice	07.02.02.01	100,000	100,000	148,165	53,699	94,466	85,202	85,202	0	62,963
Impozitsi taxa pe teren de la persoane juridice	07.02.02.02	45,000	45,000	44,240	2,628	41,612	39,082	39,082	0	5,158
Impozitul pe terenul extravilan	07.02.02.03	190,000	190,000	267,769	82,230	185,539	172,124	172,124	0	95,645
Taxe judiciare de timbru si alte taxe de timbru	07.02.03	0	43,000	37,237	0	37,237	37,237	37,237	0	0
<b>A4.IMPOZITE SI TAXE PE BUNURI SI SERVICII (cod 11.02)</b>	00.10	1,165,000	2,409,000	2,787,236	352,877	2,434,359	2,358,714	2,358,714	0	428,522
Sume defalcate din TVA (cod 11.02.01 la 11.02.07)	11.02	875,000	2,094,000	2,094,000	0	2,094,000	2,094,000	2,094,000	0	0
Sume defalcate din taxa pe valoarea adaugata pentru finantarea cheltuielilor descentralizate la nivelul comunelor, oraselor, municipiilor, sectoarelor si Municipiului Bucuresti	11.02.02	700,000	946,000	946,000	0	946,000	946,000	946,000	0	0
Sume defalcate din taxa pe valoarea adaugata pentru echilibrarea bugetelor locale	11.02.06	175,000	1,148,000	1,148,000	0	1,148,000	1,148,000	1,148,000	0	0
Taxe pe utilizarea bunurilor, autorizarea utilizarii bunurilor sau pe desfasurarea de activitati (cod 16.02.02+16.02.03+16.02.50)	16.02	290,000	315,000	693,236	352,877	340,359	264,714	264,714	0	428,522
Impozit pe mijloacele de transport (cod 16.02.02.01+16.02.02.02)	16.02.02	290,000	315,000	693,236	352,877	340,359	264,714	264,714	0	428,522
Impozit pe mijloacele de transport detinute de persoane fizice*)	16.02.02.01	200,000	200,000	350,634	144,154	206,480	163,992	163,992	0	186,642
Impozit pe mijloacele de transport detinute de persoane juridice*)	16.02.02.02	90,000	115,000	342,602	208,723	133,879	100,722	100,722	0	241,880
<b>A6. ALTE IMPOZITE SI TAXE FISCALE</b>	00.11	328,000	368,000	499,551	102,966	396,585	365,604	365,604	0	133,947
Alte impozite si taxe fiscale (cod 18.02.50)	18.02	328,000	368,000	499,551	102,966	396,585	365,604	365,604	0	133,947
Alte impozite si taxe	18.02.50	328,000	368,000	499,551	102,966	396,585	365,604	365,604	0	133,947
<b>C. VENITURI NEFISCALE</b>	00.12	690,000	703,000	1,103,471	351,557	751,914	672,158	672,158	0	431,313
<b>C1. VENITURI DIN PROPRIETATE (cod 30.02+31.02)</b>	00.13	552,000	565,000	575,891	7,488	568,403	561,352	561,352	0	14,539


DENUMIREA INDICATORILOR	Cod indica	Prevederi bugetare		Drepturi constatate			Încasări realizate	Stingeri pe alte căi decât încasări	Drepturi constatate de încasat
		anuale aprobate la finele perioadei de raportare		Total, din care 3=4+5	din anii precedenți	din anul curent			
		1	2						
A	B						6	7	8
Venituri din proprietate (cod 30.02.01 la 30.02.50)	30.02	552,000	565,000	575,891	7,488	568,403	561,352	0	14,539
Venituri din concesiuni si inchideri	30.02.05	552,000	565,000	575,891	7,488	568,403	561,352	0	14,539
Alte venituri din concesiuni si inchirieri de catre institutiile publice	30.02.05.30	552,000	565,000	575,891	7,488	568,403	561,352	0	14,539
C2.VANZARI DE BUNURI SI SERVICII (cod 33.02+34.02+35.02+36.02+37.02)	00.14	138,000	138,000	527,580	344,069	183,511	110,806	0	416,774
Amenzi, penalitati si confiscari (cod 35.02.01 la 35.02.50)	35.02	136,000	136,000	526,592	344,069	182,523	109,818	0	416,774
Venituri din amenzi si alte sanctiuni aplicate potrivit dispozitiilor legale	35.02.01	130,000	130,000	519,777	341,032	178,745	106,126	0	413,651
venituri din amenzi si alte sanctiuni aplicate de catre alte institutii de specialitate	35.02.01.02	130,000	130,000	519,777	341,032	178,745	106,126	0	413,651
Penalitati pentru nedepunerea sau depunerea cu intarziere declaratiei de impozite si taxe	35.02.02	6,000	6,000	6,815	3,037	3,778	3,692	0	3,123
Diverse venituri (cod 36.02.05 la 36.02.50)	36.02	2,000	2,000	988	0	988	988	0	0
Alte venituri	36.02.50	2,000	2,000	988	0	988	988	0	0
Transferuri voluntare, altele decat subventiile (cod 37.02.01+37.02.50)	37.02	0	0	0	0	0	0	0	0
Varsaminte din de pentru finantarea sectiunii de (cu semnul minus)	37.02.03	-1,095,000	-1,505,000	-1,405,652	0	-1,405,652	-1,405,652	0	0
IV. SUBVENTII (cod 42.02+43.02)	00.17	0	180,991	181,363	0	181,363	181,363	0	0
SUBVENTII DE LA ALTE NIVELE ALE ADMINISTRATIEI PUBLICE (cod 42.02+43.02)	00.18	0	180,991	181,363	0	181,363	181,363	0	0
Subventii de la bugetul de stat	42.02	0	179,910	180,282	0	180,282	180,282	0	0
B. CURENTE (cod 42.02.21 la 42.02.36)	00.20	0	179,910	180,282	0	180,282	180,282	0	0
Subventii primite din Fondul de Interventie	42.02.28	0	178,000	178,000	0	178,000	178,000	0	0
Subventii pentru acordarea ajutorului pentru incalzirea locuintei cu lemne, carbuni, combustibili petrolieri	42.02.34	0	1,910	2,282	0	2,282	2,282	0	0
TOTAL VENITURI SECTIUNEA DEZVOLTARE (cod 00.02+00.15+00.17+45.02)	00.01D	1,291,314	1,701,314	1,411,510	0	1,411,510	1,411,510	0	0
VENITURI PROPRII (cod 00.02D-11.02D-37.02D+00.15)	49.90D	0	0	2,095	0	2,095	2,095	0	0
I. VENITURI CURENTE	00.02D	1,095,000	1,505,000	1,405,652	0	1,405,652	1,405,652	0	0
C. VENITURI NEFISCALE	00.12D	1,095,000	1,505,000	1,405,652	0	1,405,652	1,405,652	0	0
C2.VANZARI DE BUNURI SI SERVICII (cod 33.02+34.02+35.02+36.02+37.02)	00.14D	1,095,000	1,505,000	1,405,652	0	1,405,652	1,405,652	0	0
Transferuri voluntare, altele decat subventiile (cod 37.02.01+37.02.50)	37.02D	1,095,000	1,505,000	1,405,652	0	1,405,652	1,405,652	0	0
Varsaminte din sectiunea de functionare	37.02.04D	1,095,000	1,505,000	1,405,652	0	1,405,652	1,405,652	0	0
II. VENITURI DIN CAPITAL (cod 39.02)	00.15	0	0	2,095	0	2,095	2,095	0	0

DENUMIREA INDICATORILOR	Cod indicat	Prevederi bugetare		Drepturi constatate			Încasări realizate	Stingeri pe alte căi decât încasări	Drepturi constatate de încasat
		anuale aprobate la finele perioadei de raportare	trimestriale cumulate	Total, din care 3=4+5	din anii precedenți	din anul curent			
A	B	1	2	3=4+5	4	5	6	7	8
Venituri din valorificarea unor bunuri (cod 39.02.01 la 39.02.07)	39.02	0	0	2,095	0	2,095	2,095	0	0
Venituri din valorificarea unor bunuri ale institutiilor publice	39.02.01	0	0	2,095	0	2,095	2,095	0	0
IV. SUBVENTII (cod 42.02+43.02)	00.17D	0	1,081	1,081	0	1,081	1,081	0	0
SUBVENTII DE LA ALTE NIVELE ALE ADMINISTRATIEI PUBLICE	00.18D	0	1,081	1,081	0	1,081	1,081	0	0
Subventii de la alte administratii(cod 43.02.28+43.02.29+43.02.31)	43.02D	0	1,081	1,081	0	1,081	1,081	0	0
Sume alocate din bugetul AFIR, pentru susținerea proiectelor din PNDR 2014 - 2020	43.02.31D	0	1,081	1,081	0	1,081	1,081	0	0
Sume primite de la UE/alti donatori in contul platilor efectuate si prefinantari aferente cadrului financiar 2014-2020	48.02	196,314	195,233	2,682	0	2,682	2,682	0	0
Fondul European Agricol de (FEADR) (cod 48.02.04.01 la 48.02.04.03)	48.02.04	196,314	195,233	2,682	0	2,682	2,682	0	0
Sume primite în contul plăților efectuate în anul curent	48.02.04.01	50,239	50,239	2,682	0	2,682	2,682	0	0
Sume primite în contul plăților efectuate în anii anteriori	48.02.04.02	146,075	144,994	0	0	0	0	0	0

Ordonator principal de credite  
Pirtoc Emil Toan

Conducătorul compartimentului financiar-contabil,

Chezan Ancuta-Mihaela



## CONT DE EXECUȚIE AL BUGETULUI LOCAL - Cheltuieli

la data de 31/12/2020

### Secțiunea FUNCTIONARE+DEZVOLTARE

DENUMIREA INDICATORILOR	Cod indicator	Credite de angajament			Credite bugetare		Angajamente bugetare	Angajamente legale		Plăți	Angajamente legale de plătit	Cheltuieli efective				
		1		2		3		4	5				6	7	8=6-7	9
		aprobate la finele perioadei de raportare	trimestriale cumulate	aprobate la finele perioadei de raportare	trimestriale cumulate											
<b>A</b>	<b>B</b>															
^0TOTAL CHELTUIELI (cod 50.02+59.02+63.02+70.02+74.02+79.02)	00.01	0	0	9,187,300	10,855,410	10,825,182	8,650,274	8,650,274	8,650,274	0	0	6,090,978				
^0Partea I-a SERVICII PUBLICE GENERALE (cod 51.02+54.02+55.02.00.00+56.02+57.02)	50.02	0	0	2,473,500	2,799,700	2,768,472	2,248,369	2,248,369	2,248,369	0	0	2,394,200				
^0Autoritati publice si actiuni externe (cod 51.02.01)	51.02	0	0	2,473,500	2,789,700	2,758,472	2,246,948	2,246,948	2,246,948	0	0	2,392,779				
^0 Autoritati executive si legislative (cod 51.02.01.03)	51.02.01	0	0	2,473,500	2,789,700	2,758,472	2,246,948	2,246,948	2,246,948	0	0	2,392,779				
^0Autoritati executive	51.02.01.03	0	0	2,473,500	2,789,700	2,758,472	2,246,948	2,246,948	2,246,948	0	0	2,392,779				
^0Alte servicii publice generale (cod 54.02.05.00+54.02.06.00+54.02.07.00+54.02.10.00+54.02.50.00)	54.02	0	0	0	10,000	10,000	1,421	1,421	1,421	0	0	1,421				
Alte servicii publice generale	54.02.50.00	0	0	0	10,000	10,000	1,421	1,421	1,421	0	0	1,421				
^0Partea a II-a APARARE, ORDINE PUBLICA SI SIGURANTA NATIONALA (cod 60.02+61.02)	59.02	0	0	152,000	204,000	204,000	126,197	126,197	126,197	0	0	125,361				
^0Ordine publica si siguranta nationala (cod 61.02.03+61.02.05.00+61.02.50.00)	61.02	0	0	152,000	204,000	204,000	126,197	126,197	126,197	0	0	125,361				
Protectie civila si protectia contra incendiilor (protectie civila nonmilitara)	61.02.05.00	0	0	152,000	204,000	204,000	126,197	126,197	126,197	0	0	125,361				
^0Partea a III-a CHELTUIELI SOCIAL-CULTURALE(cod 65.02+66.02+67.02+68.02)	63.02	0	0	2,340,400	2,736,310	2,736,310	2,051,129	2,051,129	2,051,129	0	0	2,132,470				
^0Invatamant (cod 65.02.03+65.02.04+65.02.05.00+65.02.07+65.02.11+65.02.50.00)	65.02	0	0	333,000	387,000	387,000	351,438	351,438	351,438	0	0	254,422				
^0Invatamant secundar (cod 65.02.04.01+65.02.04.02+65.02.04.03)	65.02.04	0	0	319,000	373,000	373,000	349,293	349,293	349,293	0	0	248,708				



Anexa13  
(la normele metodologice)

Judet:Ciuj  
Unitatea administrativ-teritorială:Comuna Iclod

DENUMIREA INDICATORILOR	Cod indicator	Credite de angajament			Credite bugetare		Angajamente bugetare	Angajamente legate	Plăți		Angajamente legale de plătit	Cheltuieli efective
		aprobat la finele perioadei de raportare 1	trimestriale cumulate 2	anuale aprobate la finele perioadei de raportare 3	trimestriale cumulate 4	Total, din care			din anii precedenți 6	din anul curent 7		
<b>A</b>	<b>B</b>											
Invatamant secundar inferior	65.02.04.01	0	0	319,000	373,000	373,000	349,293	0	349,293	0	248,708	
Alte cheltuieli in domeniul invatamantului	65.02.50.00	0	0	14,000	14,000	14,000	2,145	0	2,145	0	5,714	
^0Cultura, recreere si religie (cod 67.02.03+67.02.05+67.02.06.00+67.02.50.00)	67.02	0	0	630,400	551,400	551,400	385,357	0	385,357	0	543,702	
^0Servicii culturale (cod 67.02.03.02+67.02.03.03+67.02.03.04+67.02.03.05+67.02.03.06+67.02.03.07+67.02.03.08+67.02.03.12+67.02.03.30)	67.02.03	0	0	428,900	347,900	347,900	229,029	0	229,029	0	184,584	
Biblioteci publice comunale, orasenesi, municipale	67.02.03.02	0	0	74,400	74,400	74,400	71,371	0	71,371	0	71,745	
Muzee	67.02.03.03	0	0	65,500	65,500	65,500	54,875	0	54,875	0	47,155	
Camine culturale	67.02.03.07	0	0	179,000	184,000	184,000	89,179	0	89,179	0	52,080	
Alte servicii culturale	67.02.03.30	0	0	110,000	24,000	24,000	13,604	0	13,604	0	13,604	
^0Servicii recreative si sportive (cod 67.02.05.01+67.02.05.02+67.02.05.03)	67.02.05	0	0	151,000	151,000	151,000	107,120	0	107,120	0	309,005	
Sport	67.02.05.01	0	0	151,000	151,000	151,000	107,120	0	107,120	0	309,005	
Servicii religioase	67.02.06.00	0	0	50,500	52,500	52,500	49,208	0	49,208	0	50,113	
^0 Asigurari si asistenta sociala (cod 68.02.04.00+68.02.05+68.02.06.00+68.02.10.00+68.02.11.00+68.02.12.00+68.02.15+68.02.50.50)	68.02	0	0	1,377,000	1,797,910	1,797,910	1,314,334	0	1,314,334	0	1,334,346	
^0Asistenta sociala in caz de boli si invaliditati (cod 68.02.05.02)	68.02.05	0	0	1,291,200	1,698,200	1,698,200	1,238,683	0	1,238,683	0	1,259,926	
Asistenta sociala in caz de invaliditate	68.02.05.02	0	0	1,291,200	1,698,200	1,698,200	1,238,683	0	1,238,683	0	1,259,926	
^0Prevenirea excluderii sociale (cod 68.02.15.01+68.02.15.02)	68.02.15	0	0	2,000	3,910	3,910	2,862	0	2,862	0	2,862	
Ajutor social	68.02.15.01	0	0	2,000	3,910	3,910	2,862	0	2,862	0	2,862	
Alte cheltuieli in domeniul asigurarilor si asistentei sociale	68.02.50.50	0	0	83,800	95,800	95,800	72,789	0	72,789	0	71,558	
^0Partea a IV-a SERVICII SI DEZVOLTARE PUBLICA, LOCUINTE, MEDIU SI APE (cod 70.02+74.02)	0.02	0	0	1,157,300	1,139,300	1,139,300	883,884	0	883,884	0	883,616	




Anexa13  
(la normele metodologice)

Judet:Cluj  
Unitatea administrativ-teritorială:Comuna Iclod

DENUMIREA INDICATORILOR	Cod indicator	Credite de angajament		Credite bugetare		Angajamente bugetare	Angajamente legale	Plăți din anul curent	Angajamente legale de plătit	Cheltuieli efective
		aprobate la finele perioadei de raportare 1	trimestriale cumulate 2	anuale aprobate la finele perioadei de raportare 3	trimestriale cumulate 4					
	B									
	A									
^0Locuinte, servicii si dezvoltare publica (cod 70.02.03+70.02.05+70.02.06.00+70.02.07.00+70.02.50.00)	70.02	0	0	208,300	227,800	227,800	198,438	198,438	0	205,625
Iluminat public si electrificari rurale	70.02.06.00	0	0	200,000	219,500	219,500	193,703	193,703	0	200,889
Alimentare cu gaze naturale in localitati	70.02.07.00	0	0	8,300	8,300	8,300	4,735	4,735	0	4,736
^0Protectia mediului (cod 74.02.03.00+74.02.05+74.02.06.00)	74.02	0	0	949,000	911,500	911,500	685,446	685,446	0	677,991
^0Salubritate si gestiunea deseurilor (cod 74.02.05.01+74.02.05.02)	74.02.05	0	0	737,000	672,000	672,000	655,246	655,246	0	656,811
Salubritate	74.02.05.01	0	0	737,000	672,000	672,000	655,246	655,246	0	656,811
Canalizarea si tratarea apelor reziduale	74.02.06.00	0	0	212,000	239,500	239,500	30,200	30,200	0	21,180
^0Partea aV-a ACTIUNI ECONOMICE (cod 80.02+81.02+83.02+84.02+87.02)	79.02	0	0	3,064,100	3,977,100	3,977,100	3,340,695	3,340,695	0	555,331
^0Actiuni generale economice, comerciale si de munca (cod 80.02.01)	80.02	0	0	40,000	30,000	30,000	29,980	29,980	0	29,980
^0 Actiuni generale economice si comerciale (cod 80.02.01.06 + 80.02.01.09+ 80.02.01.10+ 80.02.01.30)	80.02.01	0	0	40,000	30,000	30,000	29,980	29,980	0	29,980
Prevenire si combatere inundatii si gheturi	80.02.01.06	0	0	40,000	30,000	30,000	29,980	29,980	0	29,980
^0Agricultura, silvicultura, piscicultura si vanatoare (cod 83.02.03)	83.02	0	0	10,000	10,000	10,000	7,821	7,821	0	7,822
^0Agricultura (cod 83.02.03.03 + 83.02.03.30)	83.02.03	0	0	10,000	10,000	10,000	7,821	7,821	0	7,822
Alte cheltuieli in domeniul agriculturii	83.02.03.30	0	0	10,000	10,000	10,000	7,821	7,821	0	7,822
^0Transporturi (cod 84.02.03+84.02.06+84.02.50.00)	84.02	0	0	2,935,000	3,858,000	3,858,000	3,229,827	3,229,827	0	444,277
^0 Transport rutier (cod 84.02.03.01+84.02.03.02+84.02.03.03)	84.02.03	0	0	2,935,000	3,858,000	3,858,000	3,229,827	3,229,827	0	444,277
Drumuri si poduri	84.02.03.01	0	0	2,935,000	3,858,000	3,858,000	3,229,827	3,229,827	0	444,277
^0Alte actiuni economice (cod 87.02.01.00+87.02.03.00 +87.02.04.00+ 87.02.05.00+87.02.50.00)	87.02	0	0	79,100	79,100	79,100	73,067	73,067	0	73,252
Turism	87.02.04.00	0	0	79,100	79,100	79,100	73,067	73,067	0	73,252
REZERVE, EXCEDENT/DEFICIT	96.02	0	0	-2,014,986	-2,129,186	-2,129,186	0	-544,989	0	0

DENUMIREA INDICATORILOR	Cod indicator	Credite de angajament		Credite bugetare		Angajamente bugetare	Angajamente legale	Plăți	Angajamente legale de plătit	Cheltuieli efective
		aprobat la finele perioadei de raportare 1	trimestriale cumulate 2	anuale aprobate la finele perioadei de raportare 3	trimestriale cumulate 4					
Excedent	98.02	0	0	-2.014.986	-2.129.186	0	0	-544.989	0	0

Ordonator principal de credite,  
Pirtoc Emil Ioan



Conducătorul compartimentului financiar-contabil,  
Chezan Ancuța Mihaela


CONTUL DE EXECUȚIE A BUGETULUI INSTITUȚIILOR PUBLICE - Cheltuieli

la data de 31/12/2020

Cod 21	DENUMIREA INDICATORILOR	Cod indicator	Credite de angajament			Credite bugetare			Angajamente bugetare	Angajamente legale	Plăți	Angajamente legale de plătit	Cheltuieli efective
			aprobate la finele perioadei de raportare 1	trimestriale cumulate 2	aprobate la finele perioadei de raportare 3	trimestriale cumulate 4							
	A	B						5	6	7	8=7-6	9	
	TOTAL CHELTUIELI (SECTIUNEA DE FUNCTIONARE+SECTIUNEA DE DEZVOLTARE)		0	0	2,473,500	2,789,700	2,758,472	2,246,948	2,246,948	2,246,948	0	2,392,779	
	SECTIUNEA DE FUNCTIONARE (cod 01+80+81+84)	F	0	0	2,473,500	2,750,500	2,719,272	2,216,850	2,216,850	2,216,850	0	2,243,661	
	CHELTUIELI CURENTE (10+20+30+40+50+51+55+56+57+59)	01	0	0	2,473,500	2,750,500	2,750,500	2,248,078	2,248,078	2,248,078	0	2,243,661	
	TITLUL I CHELTUIELI DE PERSONAL (cod 10.01+10.02+10.03)	10	0	0	2,038,500	2,038,500	2,038,500	1,859,885	1,859,885	1,859,885	0	1,843,987	
	Cheltuieli salariale in bani ( cod 10.01.01 la 10.01.30)	10.01	0	0	1,963,500	1,963,500	1,963,500	1,797,475	1,797,475	1,797,475	0	1,781,397	
	Salarii de baza	10.01.01	0	0	1,695,000	1,675,000	1,675,000	1,571,057	1,571,057	1,571,057	0	1,579,593	
	Indemnizatii platite unor persoane din afara unitatii	10.01.12	0	0	146,500	146,500	146,500	130,104	130,104	130,104	0	130,572	
	Indemnizatii de hrana	10.01.17	0	0	82,000	82,000	82,000	69,005	69,005	69,005	0	68,695	
	Alte drepturi salariale in bani	10.01.30	0	0	40,000	60,000	60,000	27,309	27,309	27,309	0	2,537	
	Cheltuieli salariale in natura ( cod 10.02.01 la 10.02.30)	10.02	0	0	29,000	29,000	29,000	22,354	22,354	22,354	0	22,354	
	Vouchere de vacanta	10.02.06	0	0	29,000	29,000	29,000	22,354	22,354	22,354	0	22,354	
	Contributii (cod 10.03.01 la 10.03.07)	10.03	0	0	46,000	46,000	46,000	40,056	40,056	40,056	0	40,236	
	Contributie asiguratorie pentru munca	10.03.07	0	0	46,000	46,000	46,000	40,056	40,056	40,056	0	40,236	
	TITLUL II BUNURI SI SERVICII (cod 20.01 la 20.30)	20	0	0	400,000	677,000	677,000	357,117	357,117	357,117	0	368,598	
	Bunuri si servicii (cod 20.01.01 la 20.01.30)	20.01	0	0	288,000	558,000	558,000	302,871	302,871	302,871	0	305,116	
	Furnituri de birou	20.01.01	0	0	10,000	10,000	10,000	7,708	7,708	7,708	0	7,129	
	Materiale pentru curatenie	20.01.02	0	0	5,000	5,000	5,000	2,166	2,166	2,166	0	2,166	
	Încalzit, iluminat si forta motrica	20.01.03	0	0	50,000	50,000	50,000	29,305	29,305	29,305	0	29,305	
	Apa, canal si salubritate	20.01.04	0	0	8,000	8,000	8,000	6,722	6,722	6,722	0	6,721	
	Carburanti si lubrifianti	20.01.05	0	0	25,000	25,000	25,000	22,802	22,802	22,802	0	22,047	
	Piese de schimb	20.01.06	0	0	5,000	5,000	5,000	3,010	3,010	3,010	0	3,011	
	Posta, telecomunicatii, radio, tv, internet	20.01.08	0	0	35,000	35,000	35,000	29,792	29,792	29,792	0	29,792	
	Materiale si prestari de servicii cu caracter functional	20.01.09	0	0	70,000	70,000	70,000	54,420	54,420	54,420	0	58,000	

DENUMIREA INDICATORILOR	C indicator	Credite de angajamente			Credite bugetare		Angajamente legale	Plăți	Angajamente legale de plătit	Cheltuieli efective				
		angajamente		aprobate la finele perioadei de raportare	trimestriale cumulate	5					6	7	8=7-6	9
		aprobate la finele perioadei de raportare	trimestriale cumulate											
Alte bunuri si servicii pentru intretinere si functionare	20.01.30	0	0	80,000	350,000	350,000	146,946	0	146,945					
Reparatii curente	20.02	0	0	15,000	15,000	15,000	3,484	0	3,484					
^0Bunuri de natura obiectelor de inventar (cod 20.05.01 la 20.05.30)	20.05	0	0	10,000	17,000	17,000	6,106	0	18,503					
Alte obiecte de inventar	20.05.30	0	0	10,000	17,000	17,000	6,106	0	18,503					
^0Deplasari, detasari, transferari (cod 20.06.01+20.06.02)	20.06	0	0	2,000	2,000	2,000	75	0	75					
Deplasari interne, detașări, transferări	20.06.01	0	0	2,000	2,000	2,000	75	0	75					
Pregatire profesionala	20.13	0	0	5,000	5,000	5,000	0	0	0					
Protectia muncii	20.14	0	0	4,000	4,000	4,000	1,414	0	1,413					
Cheltuieli judiciare si extrajudiciare derivate din actiuni in reprezentarea intereselor statului, potrivit dispozitiilor legale	20.25	0	0	10,000	10,000	10,000	0	0	0					
^0Alte cheltuieli (cod 20.30.01 la 20.30.30)	20.30	0	0	66,000	66,000	66,000	43,167	0	40,007					
Prime de asigurare non-viata	20.30.03	0	0	10,000	10,000	10,000	4,893	0	4,893					
Alte cheltuieli cu bunuri si servicii	20.30.30	0	0	56,000	56,000	56,000	38,274	0	35,114					
^0TITLUL IX ALTE CHELTUIELI (cod 59.01 la 59.30)	59	0	0	35,000	35,000	35,000	31,076	0	31,076					
Asociatii si fundatii	59.11	0	0	35,000	35,000	35,000	31,076	0	31,076					
^0PLATI EFECTUATE IN ANII PRECEDENTI SI RECUPERATE IN ANUL CURENT (cod 85)	84	0	0	0	0	-31,228	-31,228	0	0					
^0TITLUL XVII PLATI EFECTUATE IN ANII PRECEDENTI SI RECUPERATE IN ANUL CURENT (cod 85.01)	85	0	0	0	0	-31,228	-31,228	0	0					
Plati efectuate in anii precedenti si recuperate in anul curent	85.01	0	0	0	0	-31,228	-31,228	0	0					
Plati efectuate in anii precedenti si recuperate in anul curent	85.01.01	0	0	0	0	-31,228	-31,228	0	0					
^0SECTIUNEA DE DEZVOLTARE (cod 51+55+56+70+79+84)	D	0	0	0	39,200	39,200	30,098	0	149,118					
^0CHELTUIELI DE CAPITAL ((cod 71+72)	70	0	0	0	39,200	39,200	30,098	0	149,118					
^0TITLUL X ACTIVE NEFINANCIARE (cod 71.01+71.02+71.03)	71	0	0	0	39,200	39,200	30,098	0	149,118					
^0Active fixe (cod 71.01.01 la 71.01.30)	71.01	0	0	0	39,200	39,200	30,098	0	149,118					
Mașini, echipamente si mijloace de transport	71.01.02	0	0	0	20,000	20,000	11,303	0	8,873					
Mobilier, aparatura birou si alte active corporale	71.01.03	0	0	0	0	0	0	0	1,356					
Alte active fixe	71.01.30	0	0	0	19,200	19,200	18,795	0	138,889					

Ordonator principal de credite,  
Pirtoc Emil Ioan



ducătorul compartimentului financiar-contabil,  
Chezan Ancuta-Mihaela


Handwritten signature of Chezan Ancuta-Mihaela.

CONTUL DE EXECUȚIE A BUGETULUI INSTITUȚIILOR PUBLICE - Cheltuieli

la data de 31/12/2020

Cod 21	DENUMIREA INDICATORILOR	Capitol 54.02.50.00	Cod indicator	Credite de angajament		Credite bugetare		Angajamente bugetare	Angajamente legale	Plăți	Angajamente legale de plătit	Cheltuieli efective
				aprobate la finele perioadei de raportare 1	trimestriale cumulate 2	aprobate la finele perioadei de raportare 3	trimestriale cumulate 4					
	A		B									
	TOTAL CHELTUIELI (SECTIUNEA DE FUNCTIONARE+SECTIUNEA DE DEZVOLTARE)			0	0	0	10,000	10,000	1,421	1,421	0	1,421
	SECTIONEA DE FUNCTIONARE (cod 01+80+81+84)		F	0	0	0	10,000	10,000	1,421	1,421	0	1,421
	CHELTUIELI CURENTE (10+20+30+40+50+51+55+56+57+59)		01	0	0	0	10,000	10,000	1,421	1,421	0	1,421
	TITLUL II BUNURI SI SERVICII (cod 20.01 la 20.30)		20	0	0	0	10,000	10,000	1,421	1,421	0	1,421
	Alte cheltuieli (cod 20.30.01 la 20.30.30)		20.30	0	0	0	10,000	10,000	1,421	1,421	0	1,421
	Alte cheltuieli cu bunuri si servicii		20.30.30	0	0	0	10,000	10,000	1,421	1,421	0	1,421

Ordonator principal de credite,  
Pirtoc-Emitoan



Conducătorul compartimentului financiar-contabil,  
Chezan Ancuta-Mihaela


CONTUL DE EXECUȚIE A BUGETULUI INSTITUȚIILOR PUBLICE - Cheltuieli

la data de 31/12/2020

Cod 21	DENUMIREA INDICATORILOR	Cod indicator	Credite de angajament		Credite bugetare		Angajamente bugetare	Angajamente legale	Plăți	Angajamente legale de plătit	Cheltuieli efective
			aprobate la finele perioadei de raportare 1	trimestriale cumulate 2	aprobate la finele perioadei de raportare 3	trimestriale cumulate 4					
	A	B	0	0	152,000	204,000	204,000	126,197	126,197	0	125,361
	TOTAL CHELTUIELI (SECTIUNEA DE FUNCTIONARE+SECTIUNEA DE DEZVOLTARE)										
	SECTIUNEA DE FUNCTIONARE (cod 01+80+81+84)	F	0	0	152,000	204,000	204,000	126,197	126,197	0	108,290
	CHELTUIELI CURENTE (10+20+30+40+50+51+55+56+57+59)	01	0	0	152,000	204,000	204,000	126,197	126,197	0	108,290
	TITLUL I CHELTUIELI DE PERSONAL (cod 10.01+10.02+10.03)	10	0	0	92,000	28,000	28,000	21,492	21,492	0	14,385
	Cheltuieli salariale in bani ( cod 10.01.01 la 10.01.30)	10.01	0	0	89,900	25,900	25,900	21,019	21,019	0	14,068
	Salarii de baza	10.01.01	0	0	85,750	21,750	21,750	20,412	20,412	0	13,808
	Indemnizatii de hrana	10.01.17	0	0	4,150	4,150	4,150	607	607	0	260
	Contributii (cod 10.03.01 la 10.03.07)	10.03	0	0	2,100	2,100	2,100	473	473	0	317
	Contributie asiguratorie pentru munca	10.03.07	0	0	2,100	2,100	2,100	473	473	0	317
	TITLUL II BUNURI SI SERVICII (cod 20.01 la 20.30)	20	0	0	60,000	168,500	168,500	104,705	104,705	0	93,905
	Bunuri si servicii (cod 20.01.01 la 20.01.30)	20.01	0	0	50,860	114,860	114,860	60,356	60,356	0	60,355
	Furnituri de birou	20.01.01	0	0	200	200	200	0	0	0	0
	Carburanti si lubrifianti	20.01.05	0	0	2,660	2,660	2,660	0	0	0	0
	Transport	20.01.07	0	0	0	64,000	64,000	16,922	16,922	0	16,922
	Posta, telecomunicatii, radio, tv, internet	20.01.08	0	0	1,000	1,000	1,000	953	953	0	952
	Materiale si prestari de servicii cu caracter functional	20.01.09	0	0	1,000	1,000	1,000	593	593	0	593
	Alte bunuri si servicii pentru intretinere si functionare	20.01.30	0	0	46,000	46,000	46,000	41,888	41,888	0	41,888
	Reparatii curente	20.02	0	0	2,500	2,500	2,500	0	0	0	0
	Bunuri de natura obiectelor de inventar (cod 20.05.01 la 20.05.30)	20.05	0	0	2,240	4,240	4,240	3,891	3,891	0	3,713
	Alte obiecte de inventar	20.05.30	0	0	2,240	4,240	4,240	3,891	3,891	0	3,713
	Deplasari, detasari, transferari (cod 20.06.01+20.06.02)	20.06	0	0	300	300	300	0	0	0	0
	Deplasari interne, detașări, transferări	20.06.01	0	0	300	300	300	0	0	0	0



DENUMIREA INDICATORILOR	ind. .or	Credite de angajament			Credite bugetare		Angajamente legale	Plăți	Angajamente legale de plătit	Cheltuieli efective
		aprobate la finele perioadei de raportare 1	trimestriale cumulate 2	aprobate la finele perioadei de raportare 3	trimestriale cumulate 4	5				
Protecția muncii	20.14	0	0	1,000	1,000	1,000	892	892	0	893
Alte cheltuieli (cod 20.30.01 la 20.30.30)	20.30	0	0	3,100	45,600	45,600	39,566	39,566	0	28,944
Alte cheltuieli cu bunuri și servicii	20.30.30	0	0	3,100	45,600	45,600	39,566	39,566	0	28,944
Alte cheltuieli de dezvoltare (cod 51+55+56+70+79+84)	D	0	0	0	0	0	0	0	0	17,071
SECȚIUNEA DE CAPITAL (cod 71+72)	70	0	0	0	0	0	0	0	0	17,071
TITLUL X ACTIVE NEFINANCIARE (cod 71.01+71.02+71.03)	71	0	0	0	0	0	0	0	0	17,071
Active fixe (cod 71.01.01 la 71.01.30)	71.01	0	0	0	0	0	0	0	0	17,071
Mașini, echipamente și mijloace de transport	71.01.02	0	0	0	0	0	0	0	0	17,071



Ordonator principal de credite,  
Pirtoc Emil Ioan

Conducătorul compartimentului financiar-contabil,  
Chezan Ancuța-Mihăeș

CONTUL DE EXECUȚIE A BUGETULUI INSTITUȚIILOR PUBLICE - Cheltuieli

la data de 31/12/2020

Cod 21	DENUMIREA INDICATORILOR	Cod indicator	Credite de angajament		Credite bugetare		Angajamente bugetare	Angajamente legale	Plăți	Angajamente legale de plătit	Cheltuieli efective
			aprobate la finele perioadei de raportare	1	aprobate la finele perioadei de raportare	3					
	A	B		2		4	5	6	7	8=7-6	9
			0	0	333,000	387,000	387,000	351,438	351,438	0	254,422
	TOTAL CHELTUIELI (SECTIUNEA DE FUNCTIONARE+SECTIUNEA DE DEZVOLTARE)										
	^0SECTIUNEA DE FUNCTIONARE (cod 01+80+81+84)	F	0	0	333,000	387,000	387,000	351,438	351,438	0	250,852
	CHELTUIELI CURENTE	01	0	0	333,000	387,000	387,000	351,438	351,438	0	250,852
	(10+20+30+40+50+51+55+56+57+59)	20	0	0	260,000	297,000	297,000	276,945	276,945	0	176,358
	^0TITLUL II BUNURI SI SERVICII (cod 20.01 la 20.30)										
	^0Bunuri si servicii (cod 20.01.01 la 20.01.30)	20.01	0	0	245,000	183,000	183,000	172,875	172,875	0	172,652
	Furnituri de birou	20.01.01	0	0	4,000	3,000	3,000	2,948	2,948	0	2,947
	Materiale pentru curatenie	20.01.02	0	0	5,500	15,600	15,600	15,542	15,542	0	13,043
	Încalzit, iluminat și forța motrică	20.01.03	0	0	71,500	55,000	55,000	48,196	48,196	0	48,939
	Apa, canal și salubritate	20.01.04	0	0	12,000	12,000	12,000	11,582	11,582	0	13,510
	Carburanți și lubrifianti	20.01.05	0	0	26,000	5,200	5,200	5,010	5,010	0	5,010
	Transport	20.01.07	0	0	48,000	26,900	26,900	26,228	26,228	0	26,228
	Posta, telecomunicatii, radio, tv, internet	20.01.08	0	0	6,000	6,600	6,600	6,035	6,035	0	6,035
	Materiale și prestari de servicii cu caracter functional	20.01.09	0	0	15,000	9,500	9,500	8,209	8,209	0	6,987
	Alte bunuri si servicii pentru întreținere si functionare	20.01.30	0	0	57,000	49,200	49,200	49,125	49,125	0	49,953
	Reparații curente	20.02	0	0	10,000	10,000	10,000	145	145	0	144
	^0Bunuri de natura obiectelor de inventar (cod 20.05.01 la 20.05.30)	20.05	0	0	0	100,400	100,400	100,363	100,363	0	0
	Alte obiecte de inventar	20.05.30	0	0	0	100,400	100,400	100,363	100,363	0	0
	^0Deplasari, detasari, transferari (cod 20.06.01+20.06.02)	20.06	0	0	600	0	0	0	0	0	0
	Deplasari interne, detașări, transferări	20.06.01	0	0	600	0	0	0	0	0	0
	Pregătire profesionala	20.13	0	0	1,900	1,900	1,900	1,896	1,896	0	1,896
	Protecția muncii	20.14	0	0	2,500	1,700	1,700	1,666	1,666	0	1,666
	^0TITLUL VIII ASISTENTA SOCIALA (cod 57.01+57.02)	57	0	0	11,000	28,000	28,000	18,251	18,251	0	18,252

DENUMIREA INDICATORILOR	indicator	Credite de angajament			Credite bugetare		Angajamente legale	Plăți	Angajamente legale de plătit	Cheltuieli efective
		aprobat la finele perioadei de raportare 1	trimestriale cumulate 2	aprobat la finele perioadei de raportare 3	trimestriale cumulate 4	Angajamente bugetare 5				
A	B									
^0 Ajutoare sociale (cod 57.02.01 la 57.02.04)	57.02	0	0	11,000	28,000	28,000	18,251	18,251	0	18,252
Ajutoare sociale in numerar	57.02.01	0	0	9,000	26,000	26,000	18,251	18,251	0	18,252
Tichete de cresa	57.02.03	0	0	2,000	2,000	2,000	0	0	0	0
^0 TITLUL IX ALTE CHELTUIELI (cod 59.01 la 59.30)	59	0	0	62,000	62,000	62,000	56,242	56,242	0	56,242
Burse	59.01	0	0	60,000	60,000	60,000	54,242	54,242	0	54,242
Asociatii si fundatii	59.11	0	0	2,000	2,000	2,000	2,000	2,000	0	2,000
^0 SECTIUNEA DE DEZVOLTARE (cod 51+55+56+70+79+84)	D	0	0	0	0	0	0	0	0	3,570
^0 CHELTUIELI DE CAPITAL ((cod 71+72)	70	0	0	0	0	0	0	0	0	3,570
^0 TITLUL X ACTIVE NEFINANCIARE (cod 71.01+71.02+71.03)	71	0	0	0	0	0	0	0	0	3,570
^0 Active fixe (cod 71.01.01 la 71.01.30)	71.01	0	0	0	0	0	0	0	0	3,570
Mobilier, aparatura birotica si alte active corporale	71.01.03	0	0	0	0	0	0	0	0	3,570



Ordonator principal de credite,  
Pirtoc-Emil Ioan

Conducătorul compartimentului financiar-contabil,  
Chezan Ancuta-Mihaela

CONTUL DE EXECUȚIE A BUGETULUI INSTITUȚIILOR PUBLICE - Cheltuieli

la data de 31/12/2020

Cod 21	DENUMIREA INDICATORILOR	Cod indicator	Credite de angajament			Credite bugetare		Angajamente bugetare	Angajamente legale	Plăți	Angajamente legale de plătit	Cheltuieli efective
			aprobate la finele perioadei de raportare 1	trimestriale cumulate 2	aprobate la finele perioadei de raportare 3	trimestriale cumulate 4						
	A	B					5	6	7	8=7-6	9	
							373,000	349,293	349,293	0	248,708	
	TOTAL CHELTUIELI (SECTIUNEA DE FUNCTIONARE+SECTIUNEA DE DEZVOLTARE)						373,000	349,293	349,293	0	248,708	
	^0SECTIUNEA DE FUNCTIONARE (cod 01+80+81+84)	F	0	0	0	0	373,000	349,293	349,293	0	248,708	
	CHELTUIELI CURENTE	01	0	0	0	0	373,000	349,293	349,293	0	248,708	
	(10+20+30+40+50+51+55+56+57+59)											
	^0TITLUL II BUNURI SI SERVICII (cod 20.01 la 20.30)	20	0	0	0	0	287,000	276,800	276,800	0	176,214	
	^0Bunuri si servicii (cod 20.01.01 la 20.01.30)	20.01	0	0	0	0	183,000	172,875	172,875	0	172,652	
	Furnituri de birou	20.01.01	0	0	0	0	3,000	2,948	2,948	0	2,947	
	Materiale pentru curatenie	20.01.02	0	0	0	0	15,600	15,542	15,542	0	13,043	
	Încalzit, iluminat si forta motrica	20.01.03	0	0	0	0	55,000	48,196	48,196	0	48,939	
	Apa, canal si salubritate	20.01.04	0	0	0	0	12,000	11,582	11,582	0	13,510	
	Carburanti si lubrifianti	20.01.05	0	0	0	0	5,200	5,010	5,010	0	5,010	
	Transport	20.01.07	0	0	0	0	26,900	26,228	26,228	0	26,228	
	Posta, telecomunicatii, radio, tv, internet	20.01.08	0	0	0	0	6,600	6,035	6,035	0	6,035	
	Materiale si prestari de servicii cu caracter functional	20.01.09	0	0	0	0	9,500	8,209	8,209	0	6,987	
	Alte bunuri si servicii pentru întretinere si functionare	20.01.30	0	0	0	0	49,200	49,125	49,125	0	49,953	
	^0Bunuri de natura obiectelor de inventar (cod 20.05.01 la 20.05.30)	20.05	0	0	0	0	100,400	100,363	100,363	0	0	
	Alte obiecte de inventar	20.05.30	0	0	0	0	100,400	100,363	100,363	0	0	
	^0Deplasari, detașari, transferari (cod 20.06.01+20.06.02)	20.06	0	0	0	0	0	0	0	0	0	
	Deplasari interne, detașari, transferări	20.06.01	0	0	0	0	0	0	0	0	0	
	Pregatire profesionala	20.13	0	0	0	0	1,900	1,896	1,896	0	1,896	
	Protectia muncii	20.14	0	0	0	0	1,700	1,666	1,666	0	1,666	
	^0TITLUL VIII ASISTENTA SOCIALA (cod 57.01+57.02)	57	0	0	0	0	26,000	18,251	18,251	0	18,252	
	^0 Ajutoare sociale (cod 57.02.01 la 57.02.04)	57.02	0	0	0	0	26,000	18,251	18,251	0	18,252	

DENUMIREA INDICATORILOR	in.Indicator	Credite de angajament		Credite bugetare		Angajamente legale	Plăți	Angajamente legale de plătit	Cheltuieli efective
		aprobat la finele perioadei de raportare 1	trimestriale cumulate 2	aprobat la finele perioadei de raportare 3	trimestriale cumulate 4				
A	B					6	7	8=7-6	9
Ajutoare sociale in numerar	57.02.01	0	0	9,000	26,000	18,251	18,251	0	18,252
ADTTTLUL IX ALTE CHELTUIELI (cod 59.01 la 59.30)	59	0	0	60,000	60,000	54,242	54,242	0	54,242
Burse	59.01	0	0	60,000	60,000	54,242	54,242	0	54,242




Ordonator principal de credite,  
Pirfoc Emil Ioan

Conducătorul compartimentului financiar-contabil,  
Chezan Ancuta-Mihaela

CONTUL DE EXECUȚIE A BUCETULUI INSTITUȚIILOR PUBLICE - Cheltuieli

la data de 31/12/2020

Cod 21	DENUMIREA INDICATORILOR	Cod indicator	Credite de angajament			Credite bugetare		Angajamente bugetare	Angajamente legale	Plăți	Angajamente legale de plătit	Cheltuieli efective
			aprobate la finele perioadei de raportare	aprobate la finele perioadei de raportare	aprobate la finele perioadei de raportare	aprobate la finele perioadei de raportare	aprobate la finele perioadei de raportare					
	A	B	1	2	3	4	5	6	7	8=7-6	9	
	TOTAL CHELTUIELI (SECTIUNEA DE FUNCTIONARE+SECTIUNEA DE DEZVOLTARE)		0	0	14,000	14,000	14,000	2,145	2,145	0	5,714	
	SECTIUNEA DE FUNCTIONARE (cod 01+80+81+84)	F	0	0	14,000	14,000	14,000	2,145	2,145	0	2,144	
	CHELTUIELI CURENTE (10+20+30+40+50+51+55+56+57+59)	01	0	0	14,000	14,000	14,000	2,145	2,145	0	2,144	
	TITLUL II BUNURI SI SERVICII (cod 20.01 la 20.30)	20	0	0	10,000	10,000	10,000	145	145	0	144	
	Reparatii curente	20.02	0	0	10,000	10,000	10,000	145	145	0	144	
	TITLUL VIII ASISTENTA SOCIALA (cod 57.01+57.02)	57	0	0	2,000	2,000	2,000	0	0	0	0	
	Ajutoare sociale (cod 57.02.01 la 57.02.04)	57.02	0	0	2,000	2,000	2,000	0	0	0	0	
	Tichete de cresa	57.02.03	0	0	2,000	2,000	2,000	2,000	2,000	0	2,000	
	TITLUL IX ALTE CHELTUIELI (cod 59.01 la 59.30)	59	0	0	2,000	2,000	2,000	2,000	2,000	0	2,000	
	Asociatii si fundatii	59.11	0	0	2,000	2,000	2,000	2,000	2,000	0	2,000	
	SECTIUNEA DE DEZVOLTARE (cod 51+55+56+70+79+84)	D	0	0	0	0	0	0	0	0	3,570	
	CHELTUIELI DE CAPITAL ((cod 71+72)	70	0	0	0	0	0	0	0	0	3,570	
	TITLUL X ACTIVE NEFINANCIARE (cod 71.01+71.02+71.03)	71	0	0	0	0	0	0	0	0	3,570	
	Active fixe (cod 71.01.01 la 71.01.30)	71.01	0	0	0	0	0	0	0	0	3,570	
	Mobilier, aparatura birou si alte active corporale	71.01.03	0	0	0	0	0	0	0	0	3,570	



Ordonator principal de credite,  
Pirtoac Emil Ioan

Conducătorul compartimentului financiar-contabil,  
Chezan Ancuta-Mihaela

CONTUL DE EXECUȚIE A BUCETULUI INSTITUȚIILOR PUBLICE - Cheltuieli

la data de 31/12/2020

Cod 21	DENUMIREA INDICATORILOR	Cod indicator	Credite de angajament		Credite bugetare		Angajamente bugetare	Angajamente legale	Plăți	Angajamente legale de plătit	Cheltuieli efective
			aprobate la finele perioadei de raportare 1	trimestriale cumulate 2	aprobate la finele perioadei de raportare 3	trimestriale cumulate 4					
	A	B					5	6	7	8=7-6	9
			0	0	630,400	551,400	551,400	385,357	385,357	0	543,702
	TOTAL CHELTUIELI (SECTIUNEA DE FUNCTIONARE+SECTIUNEA DE DEZVOLTARE)										
	SECTIUNEA DE FUNCTIONARE (cod 01+80+81+84)	F	0	0	444,400	365,400	365,400	280,419	280,419	0	272,219
	CHELTUIELI CURENTE (10+20+30+40+50+51+55+56+57+59)	01	0	0	444,400	365,400	365,400	280,419	280,419	0	272,219
	TITLUL I CHELTUIELI DE PERSONAL (cod 10.01+10.02+10.03)	10	0	0	118,100	118,100	118,100	115,161	115,161	0	115,770
	Cheltuieli salariale in bani ( cod 10.01.01 la 10.01.30)	10.01	0	0	113,230	113,230	113,230	110,501	110,501	0	111,096
	Salarii de baza	10.01.01	0	0	106,750	106,750	106,750	105,212	105,212	0	105,806
	Indemnizatii de hrana	10.01.17	0	0	6,480	6,480	6,480	5,289	5,289	0	5,290
	Cheltuieli salariale in natura ( cod 10.02.01 la 10.02.30)	10.02	0	0	2,200	2,200	2,200	2,175	2,175	0	2,175
	Vouchere de vacanta	10.02.06	0	0	2,200	2,200	2,200	2,175	2,175	0	2,175
	Contributii (cod 10.03.01 la 10.03.07)	10.03	0	0	2,670	2,670	2,670	2,485	2,485	0	2,499
	Contributie asiguratorie pentru munca	10.03.07	0	0	2,670	2,670	2,670	2,485	2,485	0	2,499
	TITLUL II BUNURI SI SERVICII (cod 20.01 la 20.30)	20	0	0	240,800	161,800	161,800	93,358	93,358	0	84,549
	Bunuri si servicii (cod 20.01.01 la 20.01.30)	20.01	0	0	112,500	119,500	119,500	80,184	80,184	0	79,925
	Încalzit, iluminat si forta motrica	20.01.03	0	0	87,000	94,000	94,000	68,413	68,413	0	68,413
	Apa, canal si salubritate	20.01.04	0	0	4,000	4,000	4,000	2,349	2,349	0	2,349
	Materiale si prestari de servicii cu caracter functional	20.01.09	0	0	9,500	9,500	9,500	2,113	2,113	0	2,112
	Alte bunuri si servicii pentru întretinere si functionare	20.01.30	0	0	12,000	12,000	12,000	7,309	7,309	0	7,051
	Reparatii curente	20.02	0	0	4,500	4,500	4,500	504	504	0	505
	Bunuri de natura obiectelor de inventar (cod 20.05.01 la 20.05.30)	20.05	0	0	21,000	21,000	21,000	8,971	8,971	0	420
	Alte obiecte de inventar	20.05.30	0	0	21,000	21,000	21,000	8,971	8,971	0	420
	Deplasari, detasari, transferari (cod 20.06.01+20.06.02)	20.06	0	0	300	300	300	0	0	0	0



DENUMIREA INDICATORILOR

Denumirea indicatorilor	Ino...	Credite de angajament			Credite bugetare		Angajamente legale	Plăți	Angajamente legale de plătit	Cheltuieli efective
		aprobate la finele perioadei de raportare 1	trimestriale cumulate 2	aprobate la finele perioadei de raportare 3	trimestriale cumulate 4					
	B									
Deplasari interne, detașări, transferări	20.06.01	0	0	300	300	0	0	0	0	0
Alte cheltuieli (cod 20.30.01 la 20.30.30)	20.30	0	0	102,500	16,500	3,699	3,699	0	0	3,699
Prime de asigurare non-viata	20.30.03	0	0	500	500	95	95	0	0	95
Alte cheltuieli cu bunuri si servicii	20.30.30	0	0	102,000	16,000	3,604	3,604	0	0	3,604
Alte cheltuieli cu bunuri si servicii	59	0	0	85,500	85,500	71,900	71,900	0	0	71,900
Alte cheltuieli cu bunuri si servicii	59.11	0	0	40,000	40,000	26,400	26,400	0	0	26,400
Asociatii si fundatii	59.12	0	0	45,500	45,500	45,500	45,500	0	0	45,500
Sustinerea cultelor	D	0	0	186,000	186,000	104,938	104,938	0	0	271,483
SECTIUNEA DE DEZVOLTARE (cod 51+55+56+70+79+84)										
CHELTUIELI CURENTE	01D	0	0	51,000	51,000	47,480	47,480	0	0	193,812
Proiecte cu finantare din fonduri externe nerambursabile aferente cadrului financiar 2014-2020	58	0	0	51,000	51,000	47,480	47,480	0	0	193,812
Programa din Fondul European Agricol de Dezvoltare Rurala (FEADR)(cod 58.04.01+58.04.02+58.04.03)	58.04	0	0	51,000	51,000	47,480	47,480	0	0	193,812
Finanțarea externa nerambursabila	58.04.02	0	0	50,609	50,609	47,480	47,480	0	0	193,812
Cheltuieli neeligibile	58.04.03	0	0	391	391	0	0	0	0	0
ACTIVITATI DE CAPITAL (cod 71+72)	70	0	0	135,000	135,000	57,458	57,458	0	0	77,671
ACTIVITATI DE CAPITAL (cod 71+72)	71	0	0	135,000	135,000	57,458	57,458	0	0	77,671
Active fixe (cod 71.01.01 la 71.01.30)	71.01	0	0	135,000	135,000	57,458	57,458	0	0	77,671
Constructii	71.01.01	0	0	127,000	127,000	50,052	50,052	0	0	0
Mașini, echipamente si mijloace de transport	71.01.02	0	0	0	0	0	0	0	0	33,995
Mobilier, aparatura birotica si alte active corporale	71.01.03	0	0	8,000	8,000	7,406	7,406	0	0	41,974
Alte active fixe	71.01.30	0	0	0	0	0	0	0	0	1,702



Ordonator principal de credite,  
Pirtoc Emil Ioan


Conducătorul compartimentului financiar-contabil,  
Chezan Ancuta-Mihaela

CONTUL DE EXECUȚIE A BUCETULUI INSTITUȚIILOR PUBLICE - Cheltuieli

la data de 31/12/2020

Cod 21	DENUMIREA INDICATORILOR	Cod indicator	Credite de angajament			Credite bugetare			Angajamente bugetare	Angajamente legale	Plăți	Angajamente legale de plătit	Cheltuieli efective
			aprobate la finele perioadei de raportare	1	2	3	4	5					
	A	B											
	TOTAL CHELTUIELI (SECTIUNEA DE FUNCTIONARE+SECTIUNEA DE DEZVOLTARE)												
	SECTIUNEA DE FUNCTIONARE (cod 01+80+81+84)	F											
	CHELTUIELI CURENTE (10+20+30+40+50+51+55+56+57+59)	01											
	TITLUL I CHELTUIELI DE PERSONAL (cod 10.01+10.02+10.03)	10											
	Cheltuieli salariale in bani ( cod 10.01.01 la 10.01.30)	10.01											
	Salarii de baza	10.01.01											
	Indemnizatii de hrana	10.01.17											
	Cheltuieli salariale in natura ( cod 10.02.01 la 10.02.30)	10.02											
	Vouchere de vacanta	10.02.06											
	Contributii (cod 10.03.01 la 10.03.07)	10.03											
	Contributie asiguratorie pentru munca	10.03.07											
	TITLUL II BUNURI SI SERVICII (cod 20.01 la 20.30)	20											
	Reparatii curente	20.02											
	Deplasari, detasari, transferari (cod 20.06.01+20.06.02)	20.06											
	Deplasari interne, detașări, transferări	20.06.01											
	Alte cheltuieli (cod 20.30.01 la 20.30.30)	20.30											
	Prime de asigurare non-viata	20.30.03											

Ordonator principal de credite,  
Pătrîc Emîl Ioan




Conducătorul compartimentului financiar-contabil,  
Chezan Arcuța-Mihaela

## CONTUL DE EXECUȚIE A BUGETULUI INSTITUȚIILOR PUBLICE - Cheltuieli

la data de 31/12/2020

Cod 21	DENUMIREA INDICATORILOR	Cod indicator	Credite de angajament			Credite bugetare		Angajamente bugetare	Angajamente legale	Plăți	Angajamente legale de plătit	Cheltuieli efective
			aprobat la finele perioadei de raportare 1	trimestriale cumulate 2	aprobat la finele perioadei de raportare 3	trimestriale cumulate 4						
	A	B										
	TOTAL CHELTUIELI (SECTIUNEA DE FUNCTIONARE+SECTIUNEA DE DEZVOLTARE)		0	0	65,500	65,500	65,500	54,875	54,875	0	47,155	
	^0SECTIUNEA DE FUNCTIONARE (cod 01+80+81+84)	F	0	0	57,500	57,500	57,500	47,469	47,469	0	45,766	
	^0CHELTUIELI CURENTE (10+20+30+40+50+51+55+56+57+59)	01	0	0	57,500	57,500	57,500	47,469	47,469	0	45,766	
	^0TITLUL I CHELTUIELI DE PERSONAL (cod 10.01+10.02+10.03)	10	0	0	45,000	45,000	45,000	43,965	43,965	0	44,200	
	Cheltuieli salariale in bani ( cod 10.01.01 la 10.01.30)	10.01	0	0	43,230	43,230	43,230	42,291	42,291	0	42,521	
	Salarii de baza	10.01.01	0	0	41,150	41,150	41,150	40,596	40,596	0	40,825	
	Indemnizatii de hrana	10.01.17	0	0	2,080	2,080	2,080	1,695	1,695	0	1,696	
	Cheltuieli salariale in natura ( cod 10.02.01 la 10.02.30)	10.02	0	0	750	750	750	725	725	0	725	
	Vouchere de vacanta	10.02.06	0	0	750	750	750	725	725	0	725	
	^0Contributii (cod 10.03.01 la 10.03.07)	10.03	0	0	1,020	1,020	1,020	949	949	0	954	
	Contributie asiguratorie pentru munca	10.03.07	0	0	1,020	1,020	1,020	949	949	0	954	
	^0TITLUL II BUNURI SI SERVICII (cod 20.01 la 20.30)	20	0	0	12,500	12,500	12,500	3,504	3,504	0	1,566	
	^0Bunuri si servicii (cod 20.01.01 la 20.01.30)	20.01	0	0	6,500	6,500	6,500	1,567	1,567	0	1,566	
	Materiale si prestari de servicii cu caracter functional	20.01.09	0	0	6,500	6,500	6,500	1,567	1,567	0	1,566	
	^0Bunuri de natura obiectelor de inventar (cod 20.05.01 la 20.05.30)	20.05	0	0	6,000	6,000	6,000	1,937	1,937	0	0	
	Alte obiecte de inventar	20.05.30	0	0	6,000	6,000	6,000	1,937	1,937	0	0	
	^0SECTIUNEA DE DEZVOLTARE (cod 51+55+56+70+79+84)	D	0	0	8,000	8,000	8,000	7,406	7,406	0	1,389	
	^0CHELTUIELI DE CAPITAL ((cod 71+72)	70	0	0	8,000	8,000	8,000	7,406	7,406	0	1,389	
	^0TITLUL X ACTIVE NEFINANCIARE (cod 71.01+71.02+71.03)	71	0	0	8,000	8,000	8,000	7,406	7,406	0	1,389	
	^0Active fixe (cod 71.01.01 la 71.01.30)	71.01	0	0	8,000	8,000	8,000	7,406	7,406	0	1,389	
	Mobilier, aparatura biroutica si alte active corporale	71.01.03	0	0	8,000	8,000	8,000	7,406	7,406	0	1,389	

Ordonator principal de credite,  
Pirtoc Emil Ioan



Conducătorul compartimentului financiar-contabil,  
Chezan Ancuta-Mihaela

CONTUL DE EXECUȚIE A BUGETULUI INSTITUȚIILOR PUBLICE - Cheltuieli

la data de 31/12/2020

Cod 21 Capitol 67.02.03.07

DENUMIREA INDICATORILOR	Cod indicator	Credite de angajament			Credite bugetare		Angajamente bugetare	Angajamente legale	Plăți	Angajamente legale de plătit	Cheltuieli efective
		aprobate la finele perioadei de raportare	1	2	3	4					
<b>TOTAL CHELTUIELI (SECTIUNEA DE FUNCTIONARE+SECTIUNEA DE DEZVOLTARE)</b>	<b>B</b>	<b>0</b>	<b>0</b>	<b>0</b>	<b>179,000</b>	<b>184,000</b>	<b>89,179</b>	<b>89,179</b>	<b>89,179</b>	<b>0</b>	<b>52,080</b>
^01+80+81+84)	F	0	0	0	52,000	57,000	39,127	39,127	39,127	0	32,514
CHELTUIELI CURENTE (10+20+30+40+50+51+55+56+57+59)	01	0	0	0	52,000	57,000	39,127	39,127	39,127	0	32,514
^0TITLUL II BUNURI SI SERVICII (cod 20.01 la 20.30)	20	0	0	0	52,000	57,000	39,127	39,127	39,127	0	32,514
^0Bunuri si servicii (cod 20.01.01 la 20.01.30)	20.01	0	0	0	40,000	45,000	32,282	32,282	32,282	0	32,282
Încalzit, iluminat si forta motrica	20.01.03	0	0	0	34,000	39,000	29,209	29,209	29,209	0	29,209
Apa, canal si salubritate	20.01.04	0	0	0	1,000	1,000	33	33	33	0	33
Alte bunuri si servicii pentru întretinere si functionare	20.01.30	0	0	0	5,000	5,000	3,040	3,040	3,040	0	3,040
Reparatii curente	20.02	0	0	0	2,000	2,000	231	231	231	0	232
^0Bunuri de natura obiectelor de inventar (cod 20.05.01 la 20.05.30)	20.05	0	0	0	10,000	10,000	6,614	6,614	6,614	0	0
Alte obiecte de inventar	20.05.30	0	0	0	10,000	10,000	6,614	6,614	6,614	0	0
^0SECTIUNEA DE DEZVOLTARE (cod 51+55+56+70+79+84)	D	0	0	0	127,000	127,000	50,052	50,052	50,052	0	19,566
^0CHELTUIELI DE CAPITAL (cod 71+72)	70	0	0	0	127,000	127,000	50,052	50,052	50,052	0	19,566
^0TITLUL X ACTIVE NEFINANCIARE (cod 71.01+71.02+71.03)	71	0	0	0	127,000	127,000	50,052	50,052	50,052	0	19,566
^0Active fixe (cod 71.01.01 la 71.01.30)	71.01	0	0	0	127,000	127,000	50,052	50,052	50,052	0	19,566
Construcții	71.01.01	0	0	0	127,000	127,000	50,052	50,052	50,052	0	0
Mașini, echipamente si mijloace de transport	71.01.02	0	0	0	0	0	0	0	0	0	8,951
Mobilier, aparatura birou si alte active corporale	71.01.03	0	0	0	0	0	0	0	0	0	10,615

Ordonator principal de credite  
Pirfoc Emil Ioan




Conducătorul compartimentului financiar-contabil,  
Chezan Ancuta-Mihaela

CONTUL DE EXECUȚIE A BUGETULUI INSTITUȚIILOR PUBLICE - Cheltuieli

la data de 31/12/2020

Cod 21	DENUMIREA INDICATORILOR	Cod indicator	Credite de angajament		Credite bugetare		Angajamente bugetare	Angajamente legale	Plăți	Angajamente legale de plătit	Cheltuieli efective
			aprobat la finele perioadei de raportare 1	trimestriale cumulate 2	aprobat la finele perioadei de raportare 3	trimestriale cumulate 4					
	A	B	0	0	110,000	24,000	13,604	13,604	7	8=7-6	9
	TOTAL CHELTUIELI (SECTIUNEA DE FUNCTIONARE+SECTIUNEA DE DEZVOLTARE)					24,000	13,604	13,604		0	13,604
	SECTIUNEA DE FUNCTIONARE (cod 01+80+81+84)	F	0	0	110,000	24,000	13,604	13,604		0	13,604
	CHELTUIELI CURENTE (10+20+30+40+50+51+55+56+57+59)	01	0	0	110,000	24,000	13,604	13,604		0	13,604
	TITLUL II BUNURI SI SERVICII (cod 20.01 la 20.30)	20	0	0	100,000	14,000	3,604	3,604		0	3,604
	Alte cheltuieli (cod 20.30.01 la 20.30.30)	20.30	0	0	100,000	14,000	3,604	3,604		0	3,604
	Alte cheltuieli cu bunuri si servicii	20.30.30	0	0	100,000	14,000	3,604	3,604		0	3,604
	TITLUL IX ALTE CHELTUIELI (cod 59.01 la 59.30)	59	0	0	10,000	10,000	10,000	10,000		0	10,000
	Asociatii si fundatii	59.11	0	0	10,000	10,000	10,000	10,000		0	10,000

Ordonator principal de credite,  
Pirfoc Emil Ioan



Conducătorul compartimentului financiar-contabil,  
Chezan Ancuta-Mihaela

CONTUL DE EXECUȚIE A BUGETULUI INSTITUȚIILOR PUBLICE - Cheltuieli


la data de 31/12/2020

Cod 21	DENUMIREA INDICATORILOR	Cod indicator	Credite de angajament		Credite bugetare		Angajamente bugetare	Angajamente legale	Plăți	Angajamente legale de plătit	Cheltuieli efective
			aprobate la finele perioadei de raportare	1	2	3					
	A	B									
	TOTAL CHELTUIELI (SECTIUNEA DE FUNCTIONARE+SECTIUNEA DE DEZVOLTARE)		0	0	151,000	151,000	151,000	107,120	107,120	0	309,005
	SECTIUNEA DE FUNCTIONARE (cod 01+80+81+84)	F	0	0	100,000	100,000	100,000	59,640	59,640	0	59,382
	CHELTUIELI CURENTE (10+20+30+40+50+51+55+56+57+59)	01	0	0	100,000	100,000	100,000	59,640	59,640	0	59,382
	TITLUL II BUNURI SI SERVICII (cod 20.01 la 20.30)	20	0	0	70,000	70,000	70,000	43,240	43,240	0	42,982
	Bunuri si servicii (cod 20.01.01 la 20.01.30)	20.01	0	0	61,000	61,000	61,000	42,627	42,627	0	42,369
	Incalzit, iluminat si forta motrica	20.01.03	0	0	48,000	48,000	48,000	35,496	35,496	0	35,496
	Apa, canal si salubritate	20.01.04	0	0	3,000	3,000	3,000	2,316	2,316	0	2,316
	Materiale si prestari de servicii cu caracter functional	20.01.09	0	0	3,000	3,000	3,000	546	546	0	546
	Alte bunuri si servicii pentru intretinere si functionare	20.01.30	0	0	7,000	7,000	7,000	4,269	4,269	0	4,011
	Reparatii curente	20.02	0	0	2,000	2,000	2,000	193	193	0	193
	Bunuri de natura obiectelor de inventar (cod 20.05.01 la 20.05.30)	20.05	0	0	5,000	5,000	5,000	420	420	0	420
	Alte obiecte de inventar	20.05.30	0	0	5,000	5,000	5,000	420	420	0	420
	Alte cheltuieli (cod 20.30.01 la 20.30.30)	20.30	0	0	2,000	2,000	2,000	0	0	0	0
	Alte cheltuieli cu bunuri si servicii	20.30.30	0	0	2,000	2,000	2,000	0	0	0	0
	TITLUL IX ALTE CHELTUIELI (cod 59.01 la 59.30)	59	0	0	30,000	30,000	30,000	16,400	16,400	0	16,400
	Asociatii si fundatii	59.11	0	0	30,000	30,000	30,000	16,400	16,400	0	16,400
	SECTIUNEA DE DEZVOLTARE (cod 51+55+56+70+79+84)	D	0	0	51,000	51,000	51,000	47,480	47,480	0	249,623
	CHELTUIELI CURENTE (10+20+30+40+50+51+55+56+57+59)	01D	0	0	51,000	51,000	51,000	47,480	47,480	0	193,812
	Proiecte cu finantare din fonduri externe nerambursabile aferente cadrului financiar 2014-2020	58	0	0	51,000	51,000	51,000	47,480	47,480	0	193,812
	Programe din Fondul European Agricol de Dezvoltare Rurala (FEADR)(cod 58.04.01+58.04.02+58.04.03)	58.04	0	0	51,000	51,000	51,000	47,480	47,480	0	193,812



DENUMIREA INDICATORILOR	C.C. indic.	Credite de angajament		Credite bugetare		Angajamente legale	Plăți	Angajamente legate de plăți	Cheltuieli efective
		aprobat la finele perioadei de raportare 1	trimestriale cumulate 2	aprobat la finele perioadei de raportare 3	trimestriale cumulate 4				
A	B								
Finanțarea externă nerambursabilă	58.04.02	0	0	50.609	50.609	47.480	47.480	0	193.812
Cheltuieli neeligibile	58.04.03	0	0	391	391	0	0	0	0
CHELTUIELI DE CAPITAL (cod 71+72)	70	0	0	0	0	0	0	0	55.811
TITLUL X ACTIVE NEFINANCIARE (cod 71.01+71.02+71.03)	71	0	0	0	0	0	0	0	55.811
Active fixe (cod 71.01.01 la 71.01.30)	71.01	0	0	0	0	0	0	0	55.811
Mașini, echipamente și mijloace de transport	71.01.02	0	0	0	0	0	0	0	24.139
Mobilier, aparatură birotică și altele active corporale	71.01.03	0	0	0	0	0	0	0	29.970
Alte active fixe	71.01.30	0	0	0	0	0	0	0	1.702

Ordonator principal de credite,  
Pirfoc Emil Ioan



Conducătorul compartimentului financiar-contabil,  
Chezan Ancuta-Mihaela

CONTUL DE EXECUȚIE A BUGETULUI INSTITUȚIILOR PUBLICE - Cheltuieli

la data de 31/12/2020

Cod 21	DENUMIREA INDICATORILOR	Cod indicator	Credite de angajament		Credite bugetare		Angajamente bugetare	Angajamente legale	Plăți	Angajamente legale de plătit	Cheltuieli efective
			aprobate la finele perioadei de raportare	1	2	3					
	A	B									
	TOTAL CHELTUIELI (SECTIUNEA DE FUNCTIONARE+SECTIUNEA DE DEZVOLTARE)		0	0	50,500	52,500	52,500	49,208	49,208	0	50,113
	SECTIUNEA DE FUNCTIONARE (cod 01+80+81+84)	F	0	0	50,500	52,500	52,500	49,208	49,208	0	49,208
	CHELTUIELI CURENTE (10+20+30+40+50+51+55+56+57+59)	01	0	0	50,500	52,500	52,500	49,208	49,208	0	49,208
	TITLUL II BUNURI SI SERVICII (cod 20.01 la 20.30)	20	0	0	5,000	7,000	7,000	3,708	3,708	0	3,708
	Bunuri si servicii (cod 20.01.01 la 20.01.30)	20.01	0	0	5,000	7,000	7,000	3,708	3,708	0	3,708
	incalzit, iluminat si forta motrica	20.01.03	0	0	5,000	7,000	7,000	3,708	3,708	0	3,708
	TITLUL IX ALTE CHELTUIELI (cod 59.01 la 59.30)	59	0	0	45,500	45,500	45,500	45,500	45,500	0	45,500
	Sustinerea cultelor	59.12	0	0	45,500	45,500	45,500	45,500	45,500	0	45,500
	SECTIUNEA DE DEZVOLTARE (cod 51+55+56+70+79+84)	D	0	0	0	0	0	0	0	0	905
	CHELTUIELI DE CAPITAL ((cod 71+72)	70	0	0	0	0	0	0	0	0	905
	TITLUL X ACTIVE NEFINANCIARE (cod 71.01+71.02+71.03)	71	0	0	0	0	0	0	0	0	905
	Active fixe (cod 71.01.01 la 71.01.30)	71.01	0	0	0	0	0	0	0	0	905
	Mașini, echipamente si mijloace de transport	71.01.02	0	0	0	0	0	0	0	0	905



Conducătorul compartimentului financiar-contabil,  
Chezan Ancuta-Mihaela

CONTUL DE EXECUȚIE A BUGEȚULUI INSTITUȚIILOR PUBLICE - Cheltuieli


la data de 31/12/2020

Cod 21	DENUMIREA INDICATORILOR	Cod indicator	Credite de angajament		Credite bugetare		Angajamente bugetare	Angajamente legale	Plăți	Angajamente legale de plătit	Cheltuieli efective
			aprobate la finele perioadei de raportare 1	trimestriale cumulate 2	aprobate la finele perioadei de raportare 3	trimestriale cumulate 4					
	<b>TOTAL CHELTUIELI (SECTIUNEA DE FUNCTIONARE+SECTIUNEA DE DEZVOLTARE)</b>		0	0	1,377,000	1,797,910	1,797,910	1,314,334	1,314,334	0	1,334,346
	SECTIUNEA DE FUNCTIONARE (cod 01+80+81+84)	F	0	0	1,377,000	1,797,910	1,797,910	1,314,334	1,314,334	0	1,334,346
	CHELTUIELI CURENTE (10+20+30+40+50+51+55+56+57+59)	01	0	0	1,377,000	1,797,910	1,797,910	1,314,334	1,314,334	0	1,334,346
	TITLUL I CHELTUIELI DE PERSONAL (cod 10.01+10.02+10.03)	10	0	0	685,000	769,000	769,000	600,500	600,500	0	607,853
	Cheltuieli salariale in bani ( cod 10.01.01 la 10.01.30)	10.01	0	0	668,400	752,400	752,400	585,954	585,954	0	593,146
	Salarii de baza	10.01.01	0	0	597,500	669,500	669,500	583,020	583,020	0	586,106
	Indemnizatii de hrana	10.01.17	0	0	70,900	70,900	70,900	2,934	2,934	0	2,732
	Alte drepturi salariale in bani	10.01.30	0	0	0	12,000	12,000	0	0	0	4,308
	Cheltuieli salariale in natura ( cod 10.02.01 la 10.02.30)	10.02	0	0	1,450	1,450	1,450	1,450	1,450	0	1,450
	Vouchere de vacanta	10.02.06	0	0	1,450	1,450	1,450	1,450	1,450	0	1,450
	Contributii (cod 10.03.01 la 10.03.07)	10.03	0	0	15,150	15,150	15,150	13,096	13,096	0	13,257
	Contributie asiguratorie pentru munca	10.03.07	0	0	15,150	15,150	15,150	13,096	13,096	0	13,257
	TITLUL II BUNURI SI SERVICII (cod 20.01 la 20.30)	20	0	0	15,000	15,000	15,000	2,431	2,431	0	2,431
	Bunuri si servicii (cod 20.01.01 la 20.01.30)	20.01	0	0	10,000	10,000	10,000	2,431	2,431	0	2,431
	Furnituri de birou	20.01.01	0	0	2,000	2,000	2,000	0	0	0	0
	Materiale pentru curatenie	20.01.02	0	0	1,000	1,000	1,000	0	0	0	0
	Încalzit, iluminat si forta motrica	20.01.03	0	0	3,500	3,500	3,500	2,431	2,431	0	2,431
	Apa, canal si salubritate	20.01.04	0	0	500	500	500	0	0	0	0
	Alte bunuri si servicii pentru intretinere si functionare	20.01.30	0	0	3,000	3,000	3,000	0	0	0	0
	Pregatire profesionala	20.13	0	0	5,000	5,000	5,000	0	0	0	0
	TITLUL VIII ASISTENTA SOCIALA (cod 57.01+57.02)	57	0	0	677,000	1,013,910	1,013,910	711,403	711,403	0	724,062
	Ajutoare sociale (cod 57.02.01 la 57.02.04)	57.02	0	0	677,000	1,013,910	1,013,910	711,403	711,403	0	724,062

DENUMIREA INDICATORILOR	Credite de angajament	Credite de angajament			Credite bugetare		Angajamente legale	Plăți	Angajamente legale de plătit 8=7-6	Cheltuieli efective
		aprobate la finele perioadei de raportare		aprobate la finele perioadei de raportare		trimestriale cumulate				
		1	2	3	4					
A										
B										
Ajutoare sociale in numerar	57.02.01	0	0	0	677,000	1,013,910	1,013,910	711,403	8=7-6	9
								711,403		724,062

Ordonator principal de credite,

Pirfoc Emil Ioan



Conducătorul compartimentului financiar-contabil,  
Chezan Ancuta-Mihaela

CONTUL DE EXECUȚIE A BUCETULUI INSTITUȚIILOR PUBLICE - Cheltuieli

la data de 31/12/2020

Cod 21	DENUMIREA INDICATORILOR	Cod indicator	Credite de angajament			Credite bugetare		Angajamente bugetare	Angajamente legale	Plăți	Angajamente legale de plătit	Cheltuieli efective
			aprobat la finele perioadei de raportare	trimestriale cumulate	aprobat la finele perioadei de raportare	trimestriale cumulate						
	A	B	1	2	3	4	5	6	7	8=7-6	9	
	<b>TOTAL CHELTUIELI (SECTIUNEA DE FUNCTIONARE+SECTIUNEA DE DEZVOLTARE)</b>		0	0	1,291,200	1,698,200	1,698,200	1,238,683	1,238,683	0	1,259,926	
	SECTIUNEA DE FUNCTIONARE (cod 01+80+81+84)	F	0	0	1,291,200	1,698,200	1,698,200	1,238,683	1,238,683	0	1,259,926	
	CHELTUIELI CURENTE (10+20+30+40+50+51+55+56+57+59)	01	0	0	1,291,200	1,698,200	1,698,200	1,238,683	1,238,683	0	1,259,926	
	TITLUL I CHELTUIELI DE PERSONAL (cod 10.01+10.02+10.03)	10	0	0	611,200	683,200	683,200	530,142	530,142	0	538,726	
	Cheltuieli salariale in bani (cod 10.01.01 la 10.01.30)	10.01	0	0	597,700	669,700	669,700	518,480	518,480	0	526,876	
	Salarii de baza	10.01.01	0	0	531,000	603,000	603,000	518,480	518,480	0	526,876	
	Indemnizatii de hrana	10.01.17	0	0	66,700	66,700	66,700	0	0	0	0	
	Contributii (cod 10.03.01 la 10.03.07)	10.03	0	0	13,500	13,500	13,500	11,662	11,662	0	11,850	
	Contributie asiguratorie pentru munca	10.03.07	0	0	13,500	13,500	13,500	11,662	11,662	0	11,850	
	TITLUL II BUNURI SI SERVICII (cod 20.01 la 20.30)	20	0	0	5,000	5,000	5,000	0	0	0	0	
	Pregatire profesionala	20.13	0	0	5,000	5,000	5,000	0	0	0	0	
	TITLUL VIII ASISTENTA SOCIALA (cod 57.01+57.02)	57	0	0	675,000	1,010,000	1,010,000	708,541	708,541	0	721,200	
	Ajutoare sociale (cod 57.02.01 la 57.02.04)	57.02	0	0	675,000	1,010,000	1,010,000	708,541	708,541	0	721,200	
	Ajutoare sociale in numerar	57.02.01	0	0	675,000	1,010,000	1,010,000	708,541	708,541	0	721,200	



Ordonator principal de credite  
Primar Emititor  
Conducătorul compartimentului financiar-contabil,  
Chezan Ancuta-Mihaela

CONTUL DE EXECUȚIE A BUGETULUI INSTITUȚIILOR PUBLICE - Cheltuieli

la data de 31/12/2020

Cod 21 Capitol 68.02.15.01

DENUMIREA INDICATORILOR	Cod indicator	Credite de angajament			Credite bugetare		Angajamente bugetare	Angajamente legate	Plăți	Angajamente legale de plătit	Cheltuieli efective
		aprobată la finele perioadei de raportare 1	trimestriale cumulate	2	aprobată la finele perioadei de raportare 3	trimestriale cumulate					
A	B										
TOTAL CHELTUIELI (SECȚIUNEA DE FUNCȚIONARE+SECȚIUNEA DE DEZVOLTARE)		0	0	0	2,000	3,910	2,862	2,862	2,862	0	2,862
SECȚIUNEA DE FUNCȚIONARE (cod 01+80+81+84)	F	0	0	0	2,000	3,910	2,862	2,862	2,862	0	2,862
CHELTUIELI CURENTE (10+20+30+40+50+51+55+56+57+59)	01	0	0	0	2,000	3,910	2,862	2,862	2,862	0	2,862
TITLUL VIII ASISTENȚA SOCIALĂ (cod 57.01+57.02)	57	0	0	0	2,000	3,910	2,862	2,862	2,862	0	2,862
Ajutoare sociale (cod 57.02.01 la 57.02.04)	57.02	0	0	0	2,000	3,910	2,862	2,862	2,862	0	2,862
Ajutoare sociale în numerar	57.02.01	0	0	0	2,000	3,910	2,862	2,862	2,862	0	2,862




Ordonator principal de credite,  
Pirloc Emil Ioan

Conducătorul compartimentului financiar-contabil,  
Chezan Ancuta-Mihaela

CONTUL DE EXECUȚIE A BUGETULUI INSTITUȚIILOR PUBLICE - Cheltuieli

la data de 31/12/2020

Cod 21	DENUMIREA INDICATORILOR	Cod indicator	Credite de angajament		Credite bugetare		Angajamente bugetare	Angajamente legale	Plăți	Angajamente legale de plătit	Cheltuieli efective
			aprobată la finele perioadei de raportare	trimestriale cumulate	aprobată la finele perioadei de raportare	trimestriale cumulate					
	A	B	1	2	3	4	5	6	7	8=7-6	9
	<b>TOTAL CHELTUIELI (SECTIUNEA DE FUNCTIONARE+SECTIUNEA DE DEZVOLTARE)</b>		0	0	83,800	95,800	95,800	72,789	72,789	0	71,558
	SECTIUNEA DE FUNCTIONARE (cod 01+80+81+84)	F	0	0	83,800	95,800	95,800	72,789	72,789	0	71,558
	CHELTUIELI CURENTE (10+20+30+40+50+51+55+56+57+59)	01	0	0	83,800	95,800	95,800	72,789	72,789	0	71,558
	TITLUL I CHELTUIELI DE PERSONAL (cod 10.01+10.02+10.03)	10	0	0	73,800	85,800	85,800	70,358	70,358	0	69,127
	Cheltuieli salariale in bani ( cod 10.01.01 la 10.01.30)	10.01	0	0	70,700	82,700	82,700	67,474	67,474	0	66,270
	Salarii de baza	10.01.01	0	0	66,500	66,500	66,500	64,540	64,540	0	59,230
	Indemnizatii de hrana	10.01.17	0	0	4,200	4,200	4,200	2,934	2,934	0	2,732
	Alte drepturi salariale in bani	10.01.30	0	0	0	12,000	12,000	0	0	0	4,308
	Cheltuieli salariale in natura ( cod 10.02.01 la 10.02.30)	10.02	0	0	1,450	1,450	1,450	1,450	1,450	0	1,450
	Vouchere de vacanta	10.02.06	0	0	1,450	1,450	1,450	1,450	1,450	0	1,450
	Contributii (cod 10.03.01 la 10.03.07)	10.03	0	0	1,650	1,650	1,650	1,434	1,434	0	1,407
	Contributie asiguratorie pentru munca	10.03.07	0	0	1,650	1,650	1,650	1,434	1,434	0	1,407
	TITLUL II BUNURI SI SERVICII (cod 20.01 la 20.30)	20	0	0	10,000	10,000	10,000	2,431	2,431	0	2,431
	Bunuri si servicii (cod 20.01.01 la 20.01.30)	20.01	0	0	10,000	10,000	10,000	2,431	2,431	0	2,431
	Furnituri de birou	20.01.01	0	0	2,000	2,000	2,000	0	0	0	0
	Materiale pentru curatenie	20.01.02	0	0	1,000	1,000	1,000	0	0	0	0
	incalzit, iluminat si forta motrica	20.01.03	0	0	3,500	3,500	3,500	2,431	2,431	0	2,431
	Apa, canal si salubritate	20.01.04	0	0	500	500	500	0	0	0	0
	Alte bunuri si servicii pentru intretinere si functionare	20.01.30	0	0	3,000	3,000	3,000	0	0	0	0



Ordinator principal de credite:  
Pirtoc Emil Ioan  
PRIMAR

Conducătorul compartimentului financiar-contabil,  
Chezan Ancuța Mihaela



CONTUL DE EXECUȚIE A BUCETULUI INSTITUȚIILOR PUBLICE - Cheltuieli

la data de 31/12/2020

Cod 21	DENUMIREA INDICATORILOR	Cod indicator	Credite de angajament		Credite bugetare		Angajamente bugetare	Angajamente legale	Plăți	Angajamente legale de plătit	Cheltuieli efective
			aprobate la finele perioadei de raportare 1	trimestriale cumulate 2	aprobate la finele perioadei de raportare 3	trimestriale cumulate 4					
	<b>A</b>	<b>B</b>									
	<b>TOTAL CHELTUIELI (SECTIUNEA DE FUNCTIONARE+SECTIUNEA DE DEZVOLTARE)</b>		0	0	208,300	227,800	227,800	198,438	198,438	0	205,625
	SECTIUNEA DE FUNCTIONARE (cod 01+80+81+84)	F	0	0	160,000	160,000	160,000	135,944	135,944	0	135,944
	CHELTUIELI CURENTE (10+20+30+40+50+51+55+56+57+59)	01	0	0	160,000	160,000	160,000	135,944	135,944	0	135,944
	TITLUL II BUNURI SI SERVICII (cod 20.01 la 20.30)	20	0	0	160,000	160,000	160,000	135,944	135,944	0	135,944
	Bunuri si servicii (cod 20.01.01 la 20.01.30)	20.01	0	0	160,000	160,000	160,000	135,944	135,944	0	135,944
	Încalzit, iluminat si forta motrica	20.01.03	0	0	120,000	120,000	120,000	97,388	97,388	0	97,388
	Alte bunuri si servicii pentru întretinere si functionare	20.01.30	0	0	40,000	40,000	40,000	38,556	38,556	0	38,556
	SECTIUNEA DE DEZVOLTARE (cod 51+55+56+70+79+84)	D	0	0	48,300	67,800	67,800	62,494	62,494	0	69,681
	CHELTUIELI DE CAPITAL ((cod 71+72)	70	0	0	48,300	67,800	67,800	62,494	62,494	0	69,681
	TITLUL X ACTIVE NEFINANCIARE (cod 71.01+71.02+71.03)	71	0	0	48,300	67,800	67,800	62,494	62,494	0	69,681
	Active fixe (cod 71.01.01 la 71.01.30)	71.01	0	0	48,300	67,800	67,800	62,494	62,494	0	69,681
	Constructii	71.01.01	0	0	48,300	67,800	67,800	62,494	62,494	0	62,495
	Mobilier, aparatura birotica si alte active corporale	71.01.03	0	0	0	0	0	0	0	0	4,983
	Alte active fixe	71.01.30	0	0	0	0	0	0	0	0	2,203




Conducătorul compartimentului financiar-contabil,  
Chezan Ancuta-Mihaela

CONTUL DE EXECUȚIE A BUGETULUI INSTITUȚIILOR PUBLICE - Cheltuieli

la data de 31/12/2020

Cod 21	DENUMIREA INDICATORILOR	Cod indicator	Credite de angajament			Credite bugetare		Angajamente bugetare	Angajamente legale	Plăți	Angajamente legale de plătit	Cheltuieli efective
			aprobate la finele perioadei de raportare 1	trimestriale cumulate 2	aprobate la finele perioadei de raportare 3	trimestriale cumulate 4						
	A	B										
	Capitol 70.02.06.00		0	0	200,000	219,500	219,500	193,703	193,703	0	200,889	
	TOTAL CHELTUIELI (SECTIUNEA DE FUNCTIONARE+SECTIUNEA DE DEZVOLTARE)											
	SECTIUNEA DE FUNCTIONARE (cod 01+80+81+84)	F	0	0	160,000	160,000	160,000	135,944	135,944	0	135,944	
	CHELTUIELI CURENTE (10+20+30+40+50+51+55+56+57+59)	01	0	0	160,000	160,000	160,000	135,944	135,944	0	135,944	
	TITLUL II BUNURI SI SERVICII (cod 20.01 la 20.30)	20	0	0	160,000	160,000	160,000	135,944	135,944	0	135,944	
	Bunuri si servicii (cod 20.01.01 la 20.01.30)	20.01	0	0	160,000	160,000	160,000	135,944	135,944	0	135,944	
	Încalzit, iluminat si forta motrica	20.01.03	0	0	120,000	120,000	120,000	97,388	97,388	0	97,388	
	Alte bunuri si servicii pentru intretinere si functionare	20.01.30	0	0	40,000	40,000	40,000	38,556	38,556	0	38,556	
	SECTIUNEA DE DEZVOLTARE (cod 51+55+56+70+79+84)	D	0	0	40,000	59,500	59,500	57,759	57,759	0	64,945	
	CHELTUIELI DE CAPITAL ((cod 71+72)	70	0	0	40,000	59,500	59,500	57,759	57,759	0	64,945	
	TITLUL X ACTIVE NEFINANCIARE (cod 71.01+71.02+71.03)	71	0	0	40,000	59,500	59,500	57,759	57,759	0	64,945	
	Active fixe (cod 71.01.01 la 71.01.30)	71.01	0	0	40,000	59,500	59,500	57,759	57,759	0	64,945	
	Constructii	71.01.01	0	0	40,000	59,500	59,500	57,759	57,759	0	57,759	
	Mobilier, aparatura birou si alte active corporale	71.01.03	0	0	0	0	0	0	0	0	4,983	
	Alte active fixe	71.01.30	0	0	0	0	0	0	0	0	2,203	



Conducătorul compartimentului financiar-contabil,  
Chezan Ancuta-Mihaela

CONTUL DE EXECUȚIE A BUGETULUI INSTITUȚIILOR PUBLICE - Cheltuieli

la data de 31/12/2020

Cod 21	DENUMIREA INDICATORILOR	Cod indicator	Credite de angajament		Credite bugetare		Angajamente bugetare	Angajamente legale	Plăți	Angajamente legale de plătit	Cheltuieli efective
			aprobate la finele perioadei de raportare	1	2	3					
	A	B	1	2	3	4	5	6	7	8=7-6	9
	<b>TOTAL CHELTUIELI (SECTIUNEA DE FUNCTIONARE+SECTIUNEA DE DEZVOLTARE)</b>		<b>0</b>	<b>0</b>	<b>8,300</b>	<b>8,300</b>	<b>8,300</b>	<b>4,735</b>	<b>4,735</b>	<b>0</b>	<b>4,736</b>
	^0SECTIUNEA DE DEZVOLTARE (cod 51+55+56+70+79+84)	D	0	0	8,300	8,300	8,300	4,735	4,735	0	4,736
	^0CHELTUIELI DE CAPITAL ((cod 71+72)	70	0	0	8,300	8,300	8,300	4,735	4,735	0	4,736
	^0TITLUL X ACTIVE NEFINANCIARE (cod 71.01+71.02+71.03)	71	0	0	8,300	8,300	8,300	4,735	4,735	0	4,736
	^0Active fixe (cod 71.01.01 la 71.01.30)	71.01	0	0	8,300	8,300	8,300	4,735	4,735	0	4,736
	Construcții	71.01.01	0	0	8,300	8,300	8,300	4,735	4,735	0	4,736



Ordonator principal de credite,  
Pirtoac Emil Ioan

Conducătorul compartimentului financiar-contabil,  
Chezan Ancuta-Mihaela


CONTUL DE EXECUȚIE A BUGETULUI INSTITUȚIILOR PUBLICE - Cheltuieli

la data de 31/12/2020

Cod 21 Capitol 74.02

DENUMIREA INDICATORILOR	Cod indicator	Credite de angajament		Credite bugetare		Angajamente bugetare	Angajamente legale	Plăți	Angajamente legale de plătit	Cheltuieli efective
		aprobate la finele perioadei de raportare	1	2	3					
<b>TOTAL CHELTUIELI (SECTIUNEA DE FUNCTIONARE+SECTIUNEA DE DEZVOLTARE)</b>										
^0SECTIUNEA DE FUNCTIONARE (cod 01+80+81+84)	F	0	0	949,000	911,500	911,500	685,446	685,446	0	677,991
CHELTUIELI CURENTE (10+20+30+40+50+51+55+56+57+59)	01	0	0	612,000	537,000	537,000	520,816	520,816	0	642,911
^0TITLUL II BUNURI SI SERVICII (cod 20.01 la 20.30)	20	0	0	612,000	537,000	537,000	520,816	520,816	0	642,911
^0Bunuri si servicii (cod 20.01.01 la 20.01.30)	20.01	0	0	602,000	537,000	537,000	520,816	520,816	0	520,816
incalzit, iluminat si forta motrica	20.01.03	0	0	2,000	2,000	2,000	1,629	1,629	0	1,629
Alte bunuri si servicii pentru intretinere si functionare	20.01.30	0	0	600,000	535,000	535,000	519,187	519,187	0	519,187
^0Bunuri de natura obiectelor de inventar (cod 20.05.01 la 20.05.30)	20.05	0	0	0	0	0	0	0	0	122,095
Alte obiecte de inventar	20.05.30	0	0	0	0	0	0	0	0	122,095
Consultanta si expertiza	20.12	0	0	10,000	0	0	0	0	0	0
^0SECTIUNEA DE DEZVOLTARE (cod 51+55+56+70+79+84)	D	0	0	337,000	374,500	374,500	164,630	164,630	0	35,080
^0CHELTUIELI DE CAPITAL (cod 71+72)	70	0	0	337,000	374,500	374,500	164,630	164,630	0	35,080
^0TITLUL X ACTIVE NEFINANCIARE (cod 71.01+71.02+71.03)	71	0	0	337,000	374,500	374,500	164,630	164,630	0	35,080
^0Active fixe (cod 71.01.01 la 71.01.30)	71.01	0	0	337,000	374,500	374,500	164,630	164,630	0	35,080
Constructii	71.01.01	0	0	200,000	207,500	207,500	4,771	4,771	0	4,771
Mașini, echipamente si mijloace de transport	71.01.02	0	0	0	0	0	0	0	0	30,309
Alte active fixe	71.01.30	0	0	137,000	167,000	167,000	159,859	159,859	0	0

Ordonator principal de credite,  
Pintoc Emil Ioan



Conducătorul compartimentului financiar-contabil,  
Chezan Ancuta-Mihaela

CONTUL DE EXECUȚIE A BUGETULUI INSTITUȚIILOR PUBLICE - Cheltuieli

la data de 31/12/2020

Cod 21	DENUMIREA INDICATORILOR	Cod indicator	Credite de angajament			Credite bugetare		Angajamente bugetare	Angajamente legale	Plăși	Angajamente legale de plătit	Cheltuieli efective
			aprobate la finele perioadei de raportare	1	2	3	4					
	<b>TOTAL CHELTUIELI (SECTIUNEA DE FUNCTIONARE+SECTIUNEA DE DEZVOLTARE)</b>		0	0	0	737,000	672,000	655,246	655,246	655,246	0	656,811
	^0SECTIUNEA DE FUNCTIONARE (cod 01+80+81+84)	F	0	0	0	600,000	535,000	519,187	519,187	519,187	0	641,282
	^0CHELTUIELI CURENTE (10+20+30+40+50+51+55+56+57+59)	01	0	0	0	600,000	535,000	519,187	519,187	519,187	0	641,282
	^0TITLUL II BUNURI SI SERVICII (cod 20.01 la 20.30)	20	0	0	0	600,000	535,000	519,187	519,187	519,187	0	641,282
	^0Bunuri si servicii (cod 20.01.01 la 20.01.30)	20.01	0	0	0	600,000	535,000	519,187	519,187	519,187	0	519,187
	Alte bunuri si servicii pentru intretinere si functionare	20.01.30	0	0	0	600,000	535,000	519,187	519,187	519,187	0	519,187
	^0Bunuri de natura obiectelor de inventar (cod 20.05.01 la 20.05.30)	20.05	0	0	0	0	0	0	0	0	0	122,095
	Alte obiecte de inventar	20.05.30	0	0	0	0	0	0	0	0	0	122,095
	^0SECTIUNEA DE DEZVOLTARE (cod 51+55+56+70+79+84)	D	0	0	0	137,000	137,000	136,059	136,059	136,059	0	15,529
	^0CHELTUIELI DE CAPITAL (cod 71+72)	70	0	0	0	137,000	137,000	136,059	136,059	136,059	0	15,529
	^0TITLUL X ACTIVE NEFINANCIARE (cod 71.01+71.02+71.03)	71	0	0	0	137,000	137,000	136,059	136,059	136,059	0	15,529
	^0Active fixe (cod 71.01.01 la 71.01.30)	71.01	0	0	0	137,000	137,000	136,059	136,059	136,059	0	15,529
	Mașini, echipamente si mijloace de transport	71.01.02	0	0	0	0	0	0	0	0	0	15,529
	Alte active fixe	71.01.30	0	0	0	137,000	137,000	136,059	136,059	136,059	0	0

Ordonator principal de credite,  
Pirțoc Emil Ioan

Conducătorul compartimentului financiar-contabil,  
Chezan Ancuta-Minaela

CONTUL DE EXECUȚIE A BUGETULUI INSTITUȚIILOR PUBLICE - Cheltuieli

la data de 31/12/2020

Cod 21	DENUMIREA INDICATORILOR	Cod indicator	Credite de angajament			Credite bugetare		Angajamente bugetare	Angajamente legale	Plăți	Angajamente legale de plătit	Cheltuieli efective
			aprobate la finele perioadei de raportare 1	trimestriale cumulate 2	aprobate la finele perioadei de raportare 3	trimestriale cumulate 4						
	<b>TOTAL CHELTUIELI (SECTIUNEA DE FUNCTIONARE+SECTIUNEA DE DEZVOLTARE)</b>		<b>0</b>	<b>0</b>	<b>212,000</b>	<b>239,500</b>	<b>239,500</b>	<b>30,200</b>	<b>30,200</b>	<b>0</b>	<b>21,180</b>	
	^0SECTIUNEA DE FUNCTIONARE (cod 01+80+81+84)	F	0	0	12,000	2,000	2,000	1,629	1,629	0	1,629	
	CHELTUIELI CURENTE (10+20+30+40+50+51+55+56+57+59)	01	0	0	12,000	2,000	2,000	1,629	1,629	0	1,629	
	^0TITLUL II BUNURI SI SERVICII (cod 20.01 la 20.30)	20	0	0	12,000	2,000	2,000	1,629	1,629	0	1,629	
	^0Bunuri si servicii (cod 20.01.01 la 20.01.30)	20.01	0	0	2,000	2,000	2,000	1,629	1,629	0	1,629	
	Încalzit, iluminat si forta motrica	20.01.03	0	0	2,000	2,000	2,000	1,629	1,629	0	1,629	
	Consultanta si expertiza	20.12	0	0	10,000	0	0	0	0	0	0	
	^0SECTIUNEA DE DEZVOLTARE (cod 51+55+56+70+79+84)	D	0	0	200,000	237,500	237,500	28,571	28,571	0	19,551	
	^0CHELTUIELI DE CAPITAL ((cod 71+72)	70	0	0	200,000	237,500	237,500	28,571	28,571	0	19,551	
	^0TITLUL X ACTIVE NEFINANCIARE (cod 71.01+71.02+71.03)	71	0	0	200,000	237,500	237,500	28,571	28,571	0	19,551	
	^0Active fixe (cod 71.01.01 la 71.01.30)	71.01	0	0	200,000	237,500	237,500	28,571	28,571	0	19,551	
	Constructii	71.01.01	0	0	200,000	207,500	207,500	4,771	4,771	0	4,771	
	Mașini, echipamente si mijloace de transport	71.01.02	0	0	0	0	0	0	0	0	0	
	Alte active fixe	71.01.30	0	0	0	30,000	30,000	23,800	23,800	0	0	

Ordonator principal de credite,

Pirloc Emil Ioan




Conducătorul compartimentului financiar-contabil,  
Chezan Ancuța-Mihaela

CONTUL DE EXECUȚIE A BUGETULUI INSTITUȚIILOR PUBLICE - Cheltuieli

la data de 31/12/2020

Cod 21 Capitol 80.02.01.06

DENUMIREA INDICATORILOR	Cod indicator	Credite de angajament		Credite bugetare		Angajamente bugetare	Angajamente legale	Plăși	Angajamente legale de plătit	Cheltuieli efective
		aprobate la finele perioadei de raportare	1	2	3					
A	B	1	2	3	4	5	6	7	8-7-6	9
TOTAL CHELTUIELI (SECTIUNEA DE FUNCTIONARE+SECTIUNEA DE DEZVOLTARE)		0	0	40,000	30,000	30,000	29,980	29,980	0	29,980
SECTIUNEA DE FUNCTIONARE (cod 01+80+81+84)	F	0	0	40,000	30,000	30,000	29,980	29,980	0	29,980
CHELTUIELI CURENTE (10+20+30+40+50+51+55+56+57+59)	01	0	0	40,000	30,000	30,000	29,980	29,980	0	29,980
TITLUL II BUNURI SI SERVICII (cod 20.01 la 20.30)	20	0	0	40,000	30,000	30,000	29,980	29,980	0	29,980
Prevenirea si combaterea inundatiilor si ingheturilor	20.23	0	0	40,000	30,000	30,000	29,980	29,980	0	29,980



Ordonator principal de credite,  
Pirtoc Emilian


Conducătorul compartimentului financiar-contabil,  
Chezan Ancuta-Mihaela

CONTUL DE EXECUȚIE A BUGETULUI INSTITUȚIILOR PUBLICE - Cheltuieli

la data de 31/12/2020

Cod 21	DENUMIREA INDICATORILOR	Cod indicator	Credite de angajament		Credite bugetare		Angajamente bugetare	Angajamente legale	Plăți	Angajamente legale de plătit	Cheltuieli efective
			aprobate la finele perioadei de raportare	trimestriale cumulate	aprobate la finele perioadei de raportare	trimestriale cumulate					
	A	B	1	2	3	4	5	6	7	8=7-6	9
	TOTAL CHELTUIELI (SECTIUNEA DE FUNCTIONARE+SECTIUNEA DE DEZVOLTARE)		0	0	10,000	10,000	10,000	7,821	7,821	0	7,822
	SECTIUNEA DE FUNCTIONARE (cod 01+80+81+84)	F	0	0	10,000	10,000	10,000	7,821	7,821	0	7,822
	CHELTUIELI CURENTE (10+20+30+40+50+51+55+56+57+59)	01	0	0	10,000	10,000	10,000	7,821	7,821	0	7,822
	TITLUL II BUNURI SI SERVICII (cod 20.01 la 20.30)	20	0	0	10,000	10,000	10,000	7,821	7,821	0	7,822
	Bunuri si servicii (cod 20.01.01 la 20.01.30)	20.01	0	0	10,000	10,000	10,000	7,821	7,821	0	7,822
	Materiale si prestari de servicii cu caracter functional	20.01.09	0	0	10,000	10,000	10,000	7,821	7,821	0	7,822

Ordonator principal de credite,  
Pirțoc Emil Ioan



Conducătorul compartimentului financiar-contabil,  
Chezan Ancuța-Mihaela



CONTUL DE EXECUȚIE A BUGETULUI INSTITUȚIILOR PUBLICE - Cheltuieli

la data de 31/12/2020

Cod 21	DENUMIREA INDICATORILOR	Cod indicator	Credite de angajament		Credite bugetare		Angajamente bugetare	Angajamente legale	Plăți	Angajamente legale de plătit	Cheltuieli efective
			aprobate la finele perioadei de raportare	trimestriale cumulate	aprobate la finele perioadei de raportare	trimestriale cumulate					
	A	B	1	2	3	4	5	6	7	8=7-6	9
	<b>TOTAL CHELTUIELI (SECTIUNEA DE FUNCTIONARE+SECTIUNEA DE DEZVOLTARE)</b>		0	0	2,935,000	3,858,000	3,858,000	3,229,827	3,229,827	0	444,277
	^0SECTIUNEA DE FUNCTIONARE (cod 01+80+81+84)	F	0	0	200,000	695,000	695,000	280,656	280,656	0	278,813
	CHELTUIELI CURENTE (10+20+30+40+50+51+55+56+57+59)	01	0	0	200,000	695,000	695,000	280,656	280,656	0	278,813
	^0TITLUL II BUNURI SI SERVICII (cod 20.01 la 20.30)	20	0	0	200,000	695,000	695,000	280,656	280,656	0	278,813
	^0Bunuri si servicii (cod 20.01.01 la 20.01.30)	20.01	0	0	100,000	100,000	100,000	72,989	72,989	0	72,989
	Alte bunuri si servicii pentru intretinere si functionare	20.01.30	0	0	100,000	100,000	100,000	72,989	72,989	0	72,989
	Reparatii curente	20.02	0	0	97,500	592,500	592,500	205,824	205,824	0	205,824
	^0Bunuri de natura obiectelor de inventar (cod 20.05.01 la 20.05.30)	20.05	0	0	2,500	2,500	2,500	1,843	1,843	0	0
	Alte obiecte de inventar	20.05.30	0	0	2,500	2,500	2,500	1,843	1,843	0	0
	^0SECTIUNEA DE DEZVOLTARE (cod 51+55+56+70+79+84)	D	0	0	2,735,000	3,163,000	3,163,000	2,949,171	2,949,171	0	165,464
	^0CHELTUIELI DE CAPITAL ((cod 71+72)	70	0	0	2,735,000	3,163,000	3,163,000	2,949,171	2,949,171	0	165,464
	^0TITLUL X ACTIVE NEFINANCIARE (cod 71.01+71.02+71.03)	71	0	0	2,735,000	3,163,000	3,163,000	2,949,171	2,949,171	0	165,464
	^0Active fixe (cod 71.01.01 la 71.01.30)	71.01	0	0	2,735,000	3,163,000	3,163,000	2,949,171	2,949,171	0	165,464
	Constructii	71.01.01	0	0	2,735,000	3,163,000	3,163,000	2,949,171	2,949,171	0	165,464

Ordinator principal de credite,  
Pirlic Emil Ioan




Conducătorul compartimentului financiar-contabil,  
Chezan Ancuța-Mihaela

CONTUL DE EXECUȚIE A BUGETULUI INSTITUȚIILOR PUBLICE - Cheltuieli

la data de 31/12/2020

Cod 21 Capitol 87.02.04.00

DENUMIREA INDICATORILOR	Cod indicator	Credite de angajament		Credite bugetare		Angajamente bugetare	Angajamente legale	Plăți	Angajamente legale de plătit	Cheltuieli efective
		aprobate la finele perioadei de raportare	aprobate la finele perioadei cumulate	aprobate la finele perioadei de raportare	aprobate la finele perioadei cumulate					
A	B	1	2	3	4	5	6	7	8=7-6	9
<b>TOTAL CHELTUIELI (SECTIUNEA DE FUNCTIONARE+SECTIUNEA DE DEZVOLTARE)</b>		0	0	79,100	79,100	79,100	73,067	73,067	0	73,252
^0SECTIUNEA DE FUNCTIONARE (cod 01+80+81+84)	F	0	0	79,100	79,100	79,100	73,067	73,067	0	73,252
CHELTUIELI CURENTE (10+20+30+40+50+51+55+56+57+59)	01	0	0	79,100	79,100	79,100	73,067	73,067	0	73,252
^0TITLUL I CHELTUIELI DE PERSONAL (cod 10.01+10.02+10.03)	10	0	0	74,100	74,100	74,100	72,440	72,440	0	72,625
Cheltuieli salariale in bani ( cod 10.01.01 la 10.01.30)	10.01	0	0	71,000	71,000	71,000	69,444	69,444	0	69,625
Salarii de baza	10.01.01	0	0	66,600	66,600	66,600	65,675	65,675	0	65,888
Indemnizatii de hrana	10.01.17	0	0	4,400	4,400	4,400	3,769	3,769	0	3,737
Cheltuieli salariale in natura ( cod 10.02.01 la 10.02.30)	10.02	0	0	1,450	1,450	1,450	1,450	1,450	0	1,450
Vouchere de vacanta	10.02.06	0	0	1,450	1,450	1,450	1,450	1,450	0	1,450
^0Contributii (cod 10.03.01 la 10.03.07)	10.03	0	0	1,650	1,650	1,650	1,546	1,546	0	1,550
Contributie asiguratorie pentru munca	10.03.07	0	0	1,650	1,650	1,650	1,546	1,546	0	1,550
^0TITLUL II BUNURI SI SERVICII (cod 20.01 la 20.30)	20	0	0	5,000	5,000	5,000	627	627	0	627
^0Bunuri si servicii (cod 20.01.01 la 20.01.30)	20.01	0	0	4,800	4,800	4,800	627	627	0	627
Furnituri de birou	20.01.01	0	0	1,000	1,000	1,000	0	0	0	0
Incalzit, iluminat si forta motrica	20.01.03	0	0	2,500	2,500	2,500	627	627	0	627
Apa, canal si salubritate	20.01.04	0	0	300	300	300	0	0	0	0
Alte bunuri si servicii pentru intretinere si functionare	20.01.30	0	0	1,000	1,000	1,000	0	0	0	0
^0Deplasari, detasari, transferari (cod 20.06.01+20.06.02)	20.06	0	0	200	200	200	0	0	0	0
Deplasari interne, detașări, transferări	20.06.01	0	0	200	200	200	0	0	0	0



Ordonator principal de credite,  
Pirloc Emil Ioan

Conducătorul compartimentului financiar-contabil,  
Chezan Ancuta-Mihaela