

# BILANT

la data de 31/12/2017

M.F.P. - A.N.A.F.  
 DIRECTIA GENERALĂ REGIONALĂ  
 A FINANTELOR PUBLICE CLUJ-NAPOCA  
 P.ș. Avram Iancu, 19 Cluj Napoca  
 ÎNREGISTRAT Nr. 392  
 zua . 10

Cod 01


Nr crt.	DENUMIREA INDICATORILOR	COD RÂND	SOLD LA	SOLD LA
			INCEPUTUL ANULUI	...SFÂRSITUL PERIOADEI
A	B	C	1	2
A.	ACTIVE	01	X	X
	ACTIVE NECURENTE	02	X	X
1.	Active fixe necorporale			
	(ct.2030000+2050000+2060000+2080100+2080200+ 2330000 -2800300-2800500-2800800-2900400-2900500-2900800-2930100*)	03	444,318	355,391
2.	Instalatii tehnice, mijloace de transport, animale, plantatii, mobilier, aparatura birotica si alte active corporale (ct.2130100+2130200+2130300+2130400+2140000-2810300-2810400-2910300-2910400-2930200*)	04	748,613	1,221,442
3.	Terenuri si cladiri (ct. 2110100+2110200+2120901+2310000-2810100-2810200 - 2910100-2910200-2930200)	05	72,398,385	80,025,974
4.	Alte active nefinanciare			
	(ct.2150000)	06	0	0
5.	Active financiare necurente (investitii pe termen lung) peste un an			
	(ct. 2600100+2600200+2600300+2650000+2670201+ 2670202+2670203+2670204+2670205+2670208-2960101-2960102-2960103-2960200) din care:	07	15,369	15,369
	Titluri de participare (ct. 2600100+2600200+2600300-2960101-2960102-2960103)	08	15,369	15,369
6.	Creante necurente ? sume ce urmeaza a fi încasate dupa o perioada mai mare de un an (ct. 4110201+4110208+4130200+4280202+4610201+ 4610209- 4910200-4960200) din care:	09	0	0
	Creante comerciale necurente ? sume ce urmeaza a fi încasate dupa o perioada mai mare de un an (ct. 4110201+4110208+4130200+4610201-4910200-4960200)	10	0	0
7.	<b>TOTAL ACTIVE NECURENTE (rd.03+04+05+06+07+09)</b>	<b>15</b>	<b>73,606,685</b>	<b>81,618,176</b>
	ACTIVE CURENTE	18	X	X
1.	Stocuri			
	(ct. 3010000+3020100+3020200+3020300+3020400+3020500+3020600+3020700+3020800+3020900+3030100+3030200+3040100+3040200+3050100+3050200+3070000+3090000+3310000+3320000+3410000+3450000+3460000+3470000+3490000+3510100+3510200+3540100+3540500+3540600+3560000+3570000+3580000+3590000+3610000+3710000+ 3810000+/-3480000+/-3780000-3910000-3920100-3920200-3930000-3940100-3940500-3940600-3950100-3950200-3950300-3950400-3950600-3950700-3950800-3960000-3970000-3980000)	19	717,932	704,919
2.	Creante curente ? sume ce urmeaza a fi încasate într-o perioada mai mica de un an-	20	X	X
	Creante din operatiuni comerciale, avansuri si alte decontari (ct.2320000+2340000+4090101+4090102+4110101+4110108+4130100+4180000+4250000+4280102+4610101+4610109+ 4730109**+4810101+4810102+4810103+4810200+4810300+4810900+4820000+4830000+4890101+4890301-4910100-4960100+5120800) din care:	21	22,189	0
	Decontari privind încheierea execu?iei bugetului de stat din anul curent (ct.4890101+4890301)	21.1	0	0
	Creante comerciale si avansuri (ct. 2320000+2340000+4090101+4090102+4110101+4110108+ 4130100+4180000+4610101-4910100-4960100); din care	22	22,189	0
	Avansuri acordate	22.1	X	X

Nr crt.	DENUMIREA INDICATORILOR	COD RÂND	SOLD LA ÎNCEPUTUL ANULUI	SOLD LA SFÂRȘITUL PERIOADEI
A	B	C	1	2
	Creante bugetare (ct. 4310100**+4310200**+4310300**+4310400**+4310500**+sd4310700**+4370100**+4370200**+4370300**+4420400+ 4420800**+4440000**+4460000**+4480200+4610102+4630000+4640000+4650100+4650200+4660401+4660402+4660500+4660900+4810101**+4810102**+4810103**+ 4810900**+4820000**-4970000) din care:	23	1,406,472	3,336,766
	Creantele bugetului general consolidat (ct. 4630000+4640000+4650100+4650200+4660401+ 4660402+ 4660500+4660900-4970000)	24	1,406,472	3,336,766
	Creante din operatiuni cu fonduri externe nerambursabile si fonduri de la buget (ct. 4500100+4500300+4500501+4500502+4500503+4500504+4500505+4500700+4510100+4510300+4510500+4530100+4540100+4540301+4540302+4540501+4540502+ 4540503+4540504+4550100+4550301+4550302+4550303+ 4560100+4560303+4560309+4570100+4570201+4570202+ 4570203+4570205+4570206+4570209+4570301+4570302+ 4570309+4580100+4580301+4580302+4610103+4730103**+ 4740000+4760000) din care:	25	0	0
	Sume de primit de la Comisia Europeana (ct. 4500100+4500300+4500501+4500502+4500503+ 4500504+ 4500505+4500700)	26	0	0
	Împrumuturi pe termen scurt acordate (ct. 2670101+2670102+2670103+2670104+2670105+ 2670108+2670601+2670602+2670603+2670604+2670605+ 2670609+4680101+4680102+4680103+4680104+4680105+ 4680106+4680107+4680108+4680109+4690103+4690105+ 4690106+ 4690108+4690109)	27	0	0
	Total creante curente (rd. 21+23+25+27)	30	1,428,661	3,336,766
3.	Investitii pe termen scurt (ct.5050000-5950000)	31	0	0
4.	Conturi la trezorerii si institutii de credit :	32	X	X
	din care:			
	Conturi la trezo., casa, alte valori,avansuri de trezo.			
	(ct.5100000+5120101+5120501+5130101+ 5140101+5150101+5150301+5160101+5170101+5200100+sd5210100+sd5210300+5230000+5250101+5250102+5250301+5250302 + 5250400+5260000 +5270000 + 5280000 + 5290101+ 5290201+ 5290301 + 5290400+5290901+5310101+sd5500101+5510000+ 5520000+ 5550101 + 5570101+ 5580101 + 5580201+ 5590101+5600101 + 5600300+ 5600401+sd5610101+sd5610300+ 5620101+5620300+ 5710100 + 5710300 + 5710400 + 5740101 + 5740102+ 5740301+5740302 +5740400 +5750100 +5750300 + 5750400-7700000)din care:	33	4,175,737	5,630,051
	Dobânda de încasat, alte valori, avansuri de trezorerie (ct. 5180701+5320100+5320200+5320300+5320400+ 5320500+5320600+5320800+5420100)	33.1	0	0
	depozite	34	X	X
	Conturi la institutii de credit, casa, avansuri de trezorerie (ct. 5110101+5110102+5120102+5120402+5120502+ 5130102+5130202+5140102+5140202+5150102+5150202+ 5150302+5160102+5160202+5170102+5170202+5290102+ 5290202+5290302+5290902+5310402+5410102+5410202+ 5500102+5550102+5550202+5570202+5580102+5580202+5580302+5580303+5590102+5590202+5600102+5600103+5600402+5620102+5620103+5620402) din care:	35	1,250	3,132
	Dobânda de încasat, avansuri de trezorerie (ct.5180702+5420200)	35.1	0	0
	depozite	36	X	X
	Total disponibilitati (rd.33+33.1+35+35.1)	40	4,176,987	5,633,183
5	Conturi de disponibilitati ale Trezoreriei Centrale (ct. 5120600+5120700+5120901+5120902+5121000+5240100+5240200+5240300+5550101+5550102+5550103)	41	0	0
	Dobânda de încasat, alte valori, avansuri de trezorerie (ct. 5320400+5180701+5180702)	41.1	0	0

Nr crt.	DENUMIREA INDICATORILOR	COD RÂND	SOLD LA ÎNCEPUTUL ANULUI	SOLD LA SFÂRȘITUL PERIOADEI
A	B	C	1	2
6	Cheltuieli în avans (ct. 4710000 )	42	0	0
7	TOTAL ACTIVE CURENTE (rd.19+30+31+40+41+41.1+42)	45	6,323,580	9,674,868
8	TOTAL ACTIVE (rd.15+45)	46	79,930,265	91,293,044
B.	DATORII	50	X	X
	DATORII NECURENTE- sume ce urmeaza a fi platite dupa-o perioada mai mare de un an	51	X	X
1	Sume necurente- sume ce urmeaza a fi platite dupa o perioada mai mare de un an			
	(ct. 2690200+4010200+4030200+4040200+4050200+ 4280201+4620201+4620209+5090000) din care:	52	1,250	3,172
	Datorii comerciale (ct.4010200+4030200+4040200+4050200+4620201)	53	0	0
2	Împrumuturi pe termen lung			
	(ct. 1610200+1620200+1630200+1640200+1650200+ 1660201+1660202+1660203+1660204+1670201+1670202+ 1670203+1670208+1670209-1690200)	54	0	0
3	Provizioane (ct. 1510201+1510202+1510203+1510204+1510208)	55	0	0
	TOTAL DATORII NECURENTE (rd.52+54+55)	58	1,250	3,172
	DATORII CURENTE - sume ce urmeaza a fi platite într-o perioada de pana la un an	59	X	X
1	Datorii comerciale, avansuri si alte decontari			
	(ct. 2690100+4010100+4030100+4040100+4050100+ 4080000+4190000+4620101+4620109+4730109+4810101+ 4810102+4810103+4810200+4810300+4810900+4820000+ 4830000+4890201+5090000+5120800) din care:	60	22,345	16,342
	Decontari privind încheierea execu?iei bugetului de stat din anul curent (ct.4890201)	60.1	0	0
	Datorii comerciale si avansuri (ct. 4010100+4030100+4040100+4050100+ 4080000+4190000+ 4620101), din care:	61	22,345	16,342
	Avansuri primite	61.1	X	X
2	Datorii catre bugete			
	(ct. 4310100+4310200+4310300+4310400+4310500+sc4310700+4370100+4370200+4370300+4400000+4410000+4420300+4420800+4440000+4460000+4480100+4550501+4550502+4550503+4670100+4670200+4670300+4670400+4670500+4670900+4730109+4810900+4820000) din care:	62	52,902	76,955
	Datoriile institutiilor publice catre bugete din care	63	X	X
	Contributii sociale (ct. 4310100+4310200+4310300+4310400+4310500+sc4310700+4370100+4370200+4370300)	63.1	22,949	51,078
	Sume datorate bugetului din Fonduri externe nerambursabile (ct.4550501+4550502+4550503)	64	0	0
3	Datorii din operatiuni cu Fonduri externe nerambursabile si fonduri de la buget, alte datorii catre alte organisme internationale			
	(ct. 4500200+4500400+4500600+4510200+4510401+ 4540402+4540409+4510601+4510602+4510603+4510605+ 4510606+4510609+4520100+4520200+4530200+4540200+4540401+4540402+4540601+4540602+4540603+ 4550200+ 4550401+4550402+4550403+4550404+4560400+ 4580401+ 4580402+4580501+4580502+4590000+4620103+ 4730103+ 4760000)	65	0	0
	din care: sume datorate Comisiei Europene (ct.4500200+4500400+4500600+4590000+4620103)	66	0	0
4	Împrumuturi pe termen scurt- sume ce urmeaza a fi platite într-o perioada de pâna la un an			
	(ct. 5180601+5180603+5180604+5180605+5180606+ 5180608+5180609+5180800+5190101+5190102+5190103+5190104+5190105+5190106+5190107+5190108+5190109+ 5190110+5190180+5190190)	70	0	0

Nr crt.	DENUMIREA INDICATORILOR	COD RÂND	SOLD LA ÎNCEPUTUL ANULUI	SOLD LA SFÂRȘITUL PERIOADEI
A	B	C	1	2
5	Împrumuturi pe termen lung ? sume ce urmează a fi platite în cursul exercitiului curent (ct. 610100+1620100+1630100+1640100+1650100+166101+1660102+1660103+1660104+1670101+1670102+1670103+167108+1670109+1680100+1680200+1680300+1680400+168500+1680701+1680702+1680703+1680708+1680709-1690100)	71	0	0
6	Salăile angajaților (ct. 210000+4230000+4260000+4270100+4270300+4280101)	72	43,347	95,418
7	Alte drepturi cuvenite altor categorii de persoane (pensii, indemnizații de somaj, burse) (ct. 4220100+4220200+4240000+4260000+4270200+4270300+4290000+4380000) din care:	73	31,977	34,080
	Pensii, indemnizații de somaj, burse	73.1	X	X
8	Veniuri în avans (ct.4720000)	74	0	0
9	Provizioane (ct.1510101+1510102+1510103+1510104+1510108)	75	0	0
10	TOTAL DATORII CURENTE (rd.60+62+65+70+71+72+73+74+75)	78	150,571	222,795
11	TOTAL DATORII (rd.58+78)	79	151,821	225,967
12	ACTIVE NETE = TOTAL ACTIVE ? TOTAL DATORII = CAPITALURI PROPRII (rd.4f.-79) r80=r90	80	79,778,444	91,067,077
C.	CAPITALURI PROPRII	83	X	X
1.	Rezeve, fonduri (ct. 100000+1010000+1020000+1020101+1020102+1030000+1040000+1040101+1040102+1050100+1050200+1050300+1050400+1050500+1060000+1320000+1330000+139010)	84	53,542,532	59,263,868
2.	Rezultatul reportat (ct.sc1 170000) - sold creditor	85	23,199,139	26,311,322
3.	Rezultatul reportat (ct.sd1 170000) - sold debitor	86	0	0
4.	Rezultatul patrimonial al exercitiului (ct.sc1210000) - sold creditor	87	3,036,773	5,491,887
5.	Rezultatul patrimonial al exercitiului (ct.sd1210000) - sold debitor	88	0	0
6	TOTAL CAPITALURI PROPRII (rd.84+85-86+87-88)	90	79,778,444	91,067,077

Ordonator principal de credite,  
 Pirtoc Emil Ioan



Conducătorul compartimentului financiar-contabil,  
 Chezan Ancuta-Mihaela

## CONTUL DE REZULTAT PATRIMONIAL

la data de 31/12/2017

Cod 02

Nr crt.	DENUMIREA INDICATORILOR	COD RÂND	AN PRECEDENT	AN CURENT
A	B	C	1	2
I.	VENITURI OPERATIONALE	01	0	0
1.	Venituri din impozite, taxe, contributii de asigurari si alte venituri ale bugetelor (ct.7300100+7300200+7310100+7310200+7320100+ 7330000+ 7340000+ 7350100+7350200+7350300+7350400+ 7350500+ 7350600+7360100+7390000+7450100+7450200+ 7450300+ 7450400+ 7450500+7450900+ 7460100+ 7460200+ 7460300+ 7460900)	02	7,377,335	10,309,616
2.	Venituri din activitati economice (ct.7210000+7220000+7510100+ 7510200+/-7090000)	03	500	0
3.	Finantari, subventii, transferuri, alocatii bugetare cu destinatie speciala (ct.7510500+7710000+7720100+7720200+7730000+7740100+ 7740200+7750000+7760000+7780000+7790101+7790109)	04	3,163,580	1,782,883
4.	Alte venituri operationale (ct.7140000+7180000+7500000+7510300+7510400+7810200+7810300 +7810401+7810402+7770000)	05	816,307	371,899
	<b>TOTAL VENITURI OPERATIONALE</b> (rd.02+03+04+05)	06	11,357,722	12,464,398
II.	CHELTUIELI OPERATIONALE	07	0	0
1.	Salariile si contributiile sociale aferente angajatilor (ct.6410000+6420000+6450100+6450200+6450300+ 6450400+ 6450500+6450600+ 6450800+6460000+6470000)	08	2,338,843	3,247,718
2.	Subventii si transferuri (ct.6700000+6710000+6720000+6730000+6740000+ 6750000+ 6760000+ 6770000+ 6780000+6790000)	09	584,752	592,907
3.	Stocuri, consumabile, lucrari si servicii executate de terti (ct.6010000+6020100+6020200+6020300+6020400+ 6020500+ 6020600+ 6020700+6020800+6020900+6030000+ 6060000+ 6070000+6080000+6090000+6100000+ 6110000+ 6120000+ 6130000+6140000+6220000+6230000+6240100+ 6240200+ 6260000+6270000+6280000+6290100)	10	1,286,459	1,967,905
4.	Cheltuieli de capital, amortizari si provizioane (ct.6810100+6810200+6810300+6810401+6810402+6820101+ 6820109+6820200+ 6890100+ 6890200+6290200)	11	4,098,567	1,042,330
5.	Alte cheltuieli operationale (ct.6350100+6350200+6540000+6580101+6580109)	12	17,301	127,506
	<b>TOTAL CHELTUIELI OPERATIONALE</b> (rd.08+09+10+11+12)	13	8,325,922	6,978,366
III.	REZULTATUL DIN ACTIVITATEA OPERATIONALA	14	0	0
	- EXCEDENT (rd.06- rd.13)	15	3,031,800	5,486,032
	- DEFICIT (rd.13- rd.06)	16	0	0
IV.	VENITURI FINANCIARE (ct.7630000+7640000+7650000+7660000+7670000+ 7680000+ 7690000+ 7860300+7860400)	17	0	2
V.	CHELTUIELI FINANCIARE (ct.6630000+6640000+6650000+6660000+6670000+ 6680000+ 6690000+ 6860300+6860400+6860800)	18	0	0
VI.	REZULTATUL DIN ACTIVITATEA FINANCIARA	19	0	0

Judet: Cluj  
 Unitatea administrativ-teritorială: Comuna Iclod  
 Codul fiscal: 4288241

Nr crt.	DENUMIREA INDICATORILOR	COD RÂND	AN PRECEDENT	AN CURENT
A	B	C	1	2
	- EXCEDENT (rd.17- rd.18)	20	0	2
	- DEFICIT (rd.18- rd.17)	21	0	0
VII.	REZULTATUL DIN ACTIVITATEA CURENTA	22	0	0
	- EXCEDENT (rd.15+20-16-21)	23	3,031,800	5,486,034
	- DEFICIT (rd.16+21-15-20)	24	0	0
VIII.	VENITURI EXTRAORDINARE			
	(ct.7910000)	25	4,973	5,853
IX.	CHELTUIELI EXTRAORDINARE			
	(ct.6900000+6910000)	26	0	0
X.	REZULTATUL DIN ACTIVITATEA	27	0	0
	EXTRAORDINARA			
	- EXCEDENT (rd.25-rd.26)	28	4,973	5,853
	- DEFICIT (rd.26-rd.25)	29	0	0
X.	REZULTATUL PATRIMONIAL AL EXERCITIULUI(BRUT)	29.1	0	0
	- EXCEDENT (rd. 23+28-24-29)	29.2	3,036,773	5,491,887
	- DEFICIT (rd. 24+29-23-28)	29.3	0	0
	Cheltuieli cu impozitul pe profit (din ct. 6350000)	29.4	0	0
XI.	REZULTATUL PATRIMONIAL AL EXERCITIULUI	30	0	0
	- EXCEDENT (rd. 23+28-24-29-29.4)	31	3,036,773	5,491,887
	- DEFICIT (rd. 24+29-23-28-29.4)	32	0	0

Ordonator principal de credite,  
 Pirtoc Emil Ioan



Conducătorul compartimentului financiar-contabil,  
 Chezan Ancuta-Mihaela

## DISPONIBIL DIN MIJLOACE CU DESTINAȚIE SPECIALĂ

la data de 31/12/2017

Cod 05

-lei-

DENUMIREA INDICATORILOR A	Nr. rând B	Disponibil la începutul anului 1	Încasări 2	Plăți 3	Disponibil la sfârșitul perioadei 4=1+2-3
<b>TOTAL (rd.02+03+04+05+06+07+08+09+10+11+12+13+14+15)</b>	01	1,250	16,742	12,076	5,916
-Sume primite ca donatii si sponsorizari (ct. 550/analitic distinct)	02	0	14,790	12,006	2,784
-Garantii materiale retinute gestionarilor conform Legii nr.22/1969 (ct. 550/analitic distinct)	03	1,250	1,952	70	3,132
-Sume primite din fondurile de contrapartida constituite potrivit legii (ct. 550/analitic distinct)	04	0	0	0	0
-Paza obsteasca comunala (ct. 550/analitic distinct)	05	0	0	0	0
-Disponibil din fonduri cu destinatie speciala reprezentand alocatia pentru nou-nascuti conform Legii 416/2001 (ct. 550/analitic distinct)	06	0	0	0	0
-Disponibil din fonduri cu destinatie speciala reprezentand sprijin producatorilor agricoli conform O.U.G.nr. 72/2003 (ct. 550/analitic distinct)	07	0	0	0	0
-Sume primite din credite externe contractate de stat pentru finantarea Programului de pietruire a drumurilor comunale (ct. 550/analitic distinct)	08	0	0	0	0
-Sume primite din fondul de tezaur (ct. 550/analitic distinct)	09	0	0	0	0
-Sume primite din fondul de rulment (ct. 550/analitic distinct)	10	0	0	0	0
Alte disponibilitati cu destinatie speciala (ct. 550/analitic distinct)	11	0	0	0	0
Disponibil din sume alocate din venituri din privatizare conform O.G. nr. 31/2007 (ct. 550/analitic distinct)	12	0	0	0	0
dz? Ajutor financiar in echivalent a 100 euro acordat cadrelor didactice din invatamantul preuniversitar (ct. 550/analitic distinct)	13	0	0	0	0
Disponibil din cofinantarea de la bugetul de stat (ct. 550/analitic distinct)	14	0	0	0	0
Disponibil al institutiilor publice finantate integral de la bugetul local, din sume indisponibilizate pe baza de titluri executorii ( cont 550/analitic distinct)	15	0	0	0	0

Ordonator principal de credite,  
Pirtoc Emil Ioan



Conducătorul compartimentului financiar-contabil,  
Chezan Ancuta-Mihaela

## Situația plăților efectuate și a sumelor declarate pentru cota-parte aferentă cheltuielilor finanțate din FEN postaderare

la data de 31/12/2017

Cod 10

Cod rând	Plăți efectuate la titlul 56 și 58	din care	Sume în curs de solicitare la ambursare aferente cheltuielilor efectuate în anul curent	Sume solicitate la rambursare aferente cheltuielilor efectuate în anul curent	Sume solicitate la rambursare aferente cheltuielilor efectuate în curs de autorizare	Sume rambursate aferente cheltuielilor efectuate în anul curent	Sume neautorizate de autoritățile de management aferente cheltuielilor efectuate în anul curent	Prefinanțare dedusa din sumele solicitate la rambursare aferente cheltuielilor efectuate în anul curent	Sume rezultate din nereguli aferente cheltuielilor efectuate în anul curent și anii precedenți	din care: Sume rezultate din nereguli deduse din sumele solicitate la rambursare aferente cheltuielilor efectuate în anul curent
A										
B	1	2	3=2-4	4=5+...+10	5	6	7	8	9	10
1	0	0	0	0	0	0	0	0	0	0
2	0	0	0	0	0	0	0	0	0	0
3	0	0	0	0	0	0	0	0	0	0
4	0	0	0	0	0	0	0	0	0	0
5	0	0	0	0	0	0	0	0	0	0
6	0	0	0	0	0	0	0	0	0	0
7	0	0	0	0	0	0	0	0	0	0
8	0	0	0	0	0	0	0	0	0	0
9	0	0	0	0	0	0	0	0	0	0
10	0	0	0	0	0	0	0	0	0	0
11	0	0	0	0	0	0	0	0	0	0
12	0	0	0	0	0	0	0	0	0	0
14	0	0	0	0	0	0	0	0	0	0
15	0	0	0	0	0	0	0	0	0	0
16	0	0	0	0	0	0	0	0	0	0
17	0	0	0	0	0	0	0	0	0	0
18	0	0	0	0	0	0	0	0	0	0
19	0	0	0	0	0	0	0	0	0	0
20	0	0	0	0	0	0	0	0	0	0
21	0	0	0	0	0	0	0	0	0	0
22	0	0	0	0	0	0	0	0	0	0
23	0	0	0	0	0	0	0	0	0	0
24	0	0	0	0	0	0	0	0	0	0
25	0	0	0	0	0	0	0	0	0	0



Denumirea programului cu finanțare UE / alți donatori	Cod rând	Piați efectuate la titlul 56 și 58	din care Piați efectuate pentru cota-parte FEN (alin 02)	Sume în curs de solicitare la ambursare aferente cheltuielilor efectuate în anul curent	Sume solicitate la rambursare aferente cheltuielilor efectuate în anul curent	Sume rambursate la rambursare aferente cheltuielilor efectuate în curs de autorizare	Sume rambursate aferente cheltuielilor efectuate în anul curent	Sume neautorizate de autoritățile management aferente cheltuielilor efectuate în anul curent	Prefinanțare dedusă din sumele solicitate la rambursare aferente cheltuielilor efectuate în anul curent	Sume rezultate din neregulile de deducere din sumele solicitate la rambursare aferente cheltuielilor efectuate în anul curent și anii precedenți	din care: Sume rezultate din neregulile de deducere din sumele solicitate la rambursare aferente cheltuielilor efectuate în anul curent
A	B	1	2	3=2+4	4=5+...+10	5	6	7	8	9	10
Fondul de ajutor european destinat celor mai defavorizate persoane (58.06)	26	0	0	0	0	0	0	0	0	0	0
Fondul pentru azil, migradz?ie si integrare (FAMI), (58.07)	27	0	0	0	0	0	0	0	0	0	0
Fondul pentru securitate internă (FSI), (58.08)	28	0	0	0	0	0	0	0	0	0	0
Asistența tehnică pentru fondurile dz?n domeniul afacerilor interne (58.09)	29	0	0	0	0	0	0	0	0	0	0
Alte programe comunitare finanțate în perioada 2014-2020 (58.15)	30	0	0	0	0	0	0	0	0	0	0
Alte facilități și instrumente postederare (58.16)	31	0	0	0	0	0	0	0	0	0	0
Programe din Fondul European de Dezvoltare Regională? (FEDR) (58.01)	32	0	0	0	0	0	0	0	0	0	0
Programe din Fondul Social European (FSE) (58.02)	33	0	0	0	0	0	0	0	0	0	0
Programe din Fondul de Coeziune (FC) (58.03)	34	0	0	0	0	0	0	0	0	0	0
Programe din Fondul European Agricol de Dezvoltare Rurală (FEADR) (58.04)	35	0	0	0	0	0	0	0	0	0	0
Programul din Fondul European pentru Pescuit și Afaceri Maritime (FEPAM) (58.05)	36	0	0	0	0	0	0	0	0	0	0
Programe Instrumentul de Asistență pentru Preaderare (IPA II) (58.11)	37	0	0	0	0	0	0	0	0	0	0
Programe Instrumentul European de Vecinătate (ENI) (58.12)	38	0	0	0	0	0	0	0	0	0	0
Fondul European de Garantare Agricolă (FEGA) (58.13)	39	0	0	0	0	0	0	0	0	0	0
Asistența tehnică dz?n cadrul Programului Operațional Asistența Tehnică (58.14)	39.1	0	0	0	0	0	0	0	0	0	0
Asistența tehnică dz?n cadrul programelor operaționale, altele decât Programul Operațional Asistența Tehnică (58.17)	39.2	0	0	0	0	0	0	0	0	0	0
Total	40	0	0	0	0	0	0	0	0	0	0
(rd.1+rd.2+rd.3+rd.4+rd.5+rd.6+rd.7+rd.8+rd.9+rd.10+rd.11+rd.12+rd.14+rd.15+rd.16+rd.17+rd.18+rd.19+rd.20+rd.21+rd.22+rd.23+rd.24+rd.25+rd.26+rd.27+rd.28+rd.29+rd.30+rd.31+rd.32+rd.33+rd.34+rd.35+rd.36+rd.37+rd.38+rd.39+rd.39.1+rd.39.2)											



Ordonator principal de credite,  
 Pirtoc Emil Ioan

Conducătorul compartimentului financiar-contabil,  
 Chezan Ancuta-Mihaela

## VENITURILE, CHELTUIELILE ȘI EXCEDENTE ALE BUGETELOR LOCALE PE UNITĂȚI ADMINISTRATIV-TERITORIALE

la data de 31/12/2017

### Cod 24

DENUMIREA INDICATORILOR A	Cod indicator B	NR RÂND C	PREVEDERI 1	REALIZAT 2
VENITURI TOTAL	00.01	1	10,559,500	10,513,981
Venituri proprii	49.90	2	5,126,500	5,808,061
1. Venituri curente, din care:	00.02	3	8,231,500	8,740,035
a) Cote și sume defalcate din impozitul pe venit (rd.5+6)	04.02	4	3,319,500	3,908,153
- Cote defalcate din impozitul pe venit	04.02.01	5	924,500	1,533,660
- Sume alocate din cotele defalcate din impozitul pe venit pentru echilibrarea bugetelor locale	04.02.04	6	2,395,000	2,374,493
b) Sume defalcate din taxa pe valoarea adaugata (rd.8+9+11+12+13)	11.02	7	3,105,000	2,937,827
- Sume defalcate din taxa pe valoarea adaugata pentru finantarea cheltuielilor descentralizate la nivelul judetelor	11.02.01	8	0	0
- Sume defalcate din taxa pe valoarea adaugata pentru finantarea cheltuielilor descentralizate la nivelul comunelor, oraselor, municipiilor, sectoarelor și Municipiului Bucuresti	11.02.02	9	2,733,000	2,565,827
- Sume defalcate din taxa pe valoarea adaugata pentru drumuri	11.02.05	11	0	0
- Sume defalcate din taxa pe valoarea adaugata pentru echilibrarea bugetelor locale	11.02.06	12	372,000	372,000
- Sume defalcate din taxa pe valoarea adaugata pentru programul de dezvoltare a infrastructurii și a bazelor sportive din spatiul rural	11.02.07	13	0	0
c) Transferuri voluntare, altele decât subvențiile (rd.15+16+200+201)	37.02	14	0	0
- Donatii și sponsorizari	37.02.01	15	0	0
- Alte transferuri voluntare	37.02.50	16	0	0
2. Venituri din capital	39.02	17	0	5,853
3. Încasari din rambursarea împrumuturilor acordate, din care: (rd.19+20+21+212)	40.02	18	0	0
- Încasari din rambursarea împrumuturilor pentru înființarea unor institutii și servicii publice de interes local sau a unor activitati finantate integral din venituri proprii	40.02.06	19	0	0
- Împrumuturi temporare din trezoreria statului	40.02.10	20	0	0
- Sume din fondul de rulment pentru acoperirea golurilor temporare de casa	40.02.11	21	0	0
- Sume din excedentul bugetului local utilizate pentru finantarea cheltuielilor sectiunii de dezvoltare	40.02.14	212	0	0
4. Subvenții de la alte nivele ale administratiei publice (rd.23+24)	42.00.02	22	2,328,000	1,768,093
- Subvenții de la bugetul de stat	42.02	23	2,328,000	1,768,093
- Subvenții de la alte administratii	43.02	24	0	0
5. Sume FEN postaderare in contul platilor efectuate și prefinantari	45.02	241	0	0
6. Sume primite de la UE/alți donatori în contul plăților efectuate și prefinanțari aferente cadrului financiar 2014-2020	48.02	242	0	0
CHELTUIELI TOTAL	50.02	25	13,724,763	9,073,786
Excedent	98.02	26	-3,165,263	1,440,195
Deficit	99.02	27	0	0
VENITURI TOTAL	00.01	29	0	0
Venituri proprii	48.02	30	0	0
1. Venituri curente, din care:	00.02	31	0	0
a) Cote și sume defalcate din impozitul pe venit (rd.33+34)	04.02	32	0	0
- Cote defalcate din impozitul pe venit	04.02.01	33	0	0
- Sume alocate din cotele defalcate din impozitul pe venit pentru echilibrarea bugetelor locale	04.02.04	34	0	0
b) Sume defalcate din taxa pe valoarea adaugata (rd.36+37+39+40+41)	11.02	35	0	0
- Sume defalcate din taxa pe valoarea adaugata pentru finantarea cheltuielilor descentralizate la nivelul judetelor	11.02.01	36	0	0

DENUMIREA INDICATORILOR	Cod indicator B	NR RÂND C	PREVEDERI 1	REALIZAT 2
- Sume defalcate din taxa pe valoarea adaugata pentru finantarea cheltuielilor descentralizate la nivelul comunelor, oraselor, municipiilor si sectoarelor Municipiului Bucuresti	11.02.02	37	0	0
- Sume defalcate din taxa pe valoarea adaugata pentru drumuri	11.02.05	39	0	0
- Sume defalcate din taxa pe valoarea adaugata pentru echilibrarea bugetelor locale	11.02.06	40	0	0
- Sume defalcate din taxa pe valoarea adaugata pentru programul de dezvoltare a infrastructurii si a bazelor sportive din spatiul rural	11.02.07	41	0	0
c) Transferuri voluntare, altele decât subventiile (rd.43+44)	37.02	42	0	0
- Donatii si sponsorizari	37.02.01	43	0	0
- Alte transferuri voluntare	37.02.50	44	0	0
2. Venituri din capital	39.02	45	0	0
3. Încasari din rambursarea împrumuturilor acordate, din care: (rd.47+48+49+492)	40.02	46	0	0
- Încasari din rambursarea împrumuturilor pentru înfiintarea unor institutii si servicii publice de interes local sau a unor activitati finantate integral din venituri proprii	40.02.06	47	0	0
- Împrumuturi temporare din trezoreria statului	40.02.10	48	0	0
- Sume din fondul de rulment pentru acoperirea golurilor temporare de casa	40.02.11	49	0	0
- Sume din excedentul bugetului local utilizate pentru finantarea cheltuielilor sectiunii de dezvoltare	40.02.14	492	0	0
4. Subventii de la alte nivele ale administratiei publice (rd.51+52)	42.00.02	50	0	0
- Subventii de la bugetul de stat	42.02	51	0	0
- Subventii de la alte administratii	43.02	52	0	0
5. Sume FEN postaderare in contul platilor efectuate si prefinantari	45.02	521	0	0
6. Sume primite de la UE/al?i donatori în contul pla?ilor efectuate ?i prefinan?ari aferente cadrului financiar 2014-2020	48.02	522	0	0
CHELTUIELI TOTAL	50.02	53	0	0
Excedent	98.02	54	0	0
Deficit	99.02	55	0	0
VENITURI TOTAL	00.01	57	0	0
Venituri proprii	48.02	58	0	0
1. Venituri curente, din care:	00.02	59	0	0
a) Cote si sume defalcate din impozitul pe venit (rd.61+62)	04.02	60	0	0
- Cote defalcate din impozitul pe venit	04.02.01	61	0	0
- Sume alocate din cotele defalcate din impozitul pe venit pentru echilibrarea bugetelor locale	04.02.04	62	0	0
b) Sume defalcate din taxa pe valoarea adaugata (rd.64+65+66+67+68+69)	11.02	63	0	0
- Sume defalcate din taxa pe valoarea adaugata pentru finantarea cheltuielilor descentralizate la nivelul judetelor	11.02.01	64	0	0
- Sume defalcate din taxa pe valoarea adaugata pentru finantarea cheltuielilor descentralizate la nivelul comunelor, oraselor, municipiilor si sectoarelor Municipiului Bucuresti	11.02.02	65	0	0
- Sume defalcate din taxa pe valoarea adaugata pentru drumuri	11.02.05	67	0	0
- Sume defalcate din taxa pe valoarea adaugata pentru echilibrarea bugetelor locale	11.02.06	68	0	0
- Sume defalcate din taxa pe valoarea adaugata pentru programul de dezvoltare a infrastructurii si a bazelor sportive din spatiul rural	11.02.07	69	0	0
c) Transferuri voluntare, altele decat subventiile(rd.71+72)	37.02	70	0	0
- Donatii si sponsorizari	37.02.01	71	0	0
- Alte transferuri voluntare	37.02.50	72	0	0
2. Venituri din capital	39.02	73	0	0
3. Încasari din rambursarea împrumuturilor acordate, din care: (rd.75+76+77+772)	40.02	74	0	0
- Încasari din rambursarea împrumuturilor pentru înfiintarea unor institutii si servicii publice de interes local sau a unor activitati finantate integral din venituri proprii	40.02.06	75	0	0

DENUMIREA INDICATORILOR	Cod indicator	NR RÂND	PREVEDERI	REALIZAT
A	B	C	1	2
- Împrumuturi temporare din trezoreria statului	40.02.10	76	0	0
- Sume din fondul de rulment pentru acoperirea golurilor temporare de casa	40.02.11	77	0	0
-Sume din excedentul bugetului local utilizate pentru finantarea cheltuielilor sectiurii de dezvoltare	40.02.14	772	0	0
4. Subventii de la alte nivele ale administratiei publice (rd.79+80)	42.00.02	78	0	0
- Subventii de la bugetul de stat	42.02	79	0	0
- Subventii de la alte administratii	43.02	80	0	0
5. Sume FEN postaderare in contul platilor efectuate si prefinantari	45.02	801	0	0
6. Sume primite de la UE/al?i donatori în contul pla?ilor efectuate ?i prefinan?ari aferentă cadrului financiar 2014-2020	48.02	802	0	0
CHELTUIELI TOTAL	5002	81	0	0
Excedent	98.02	82	0	0
Deficit	99.02	83	0	0
VENITURI TOTAL	000102	85	0	0
Venituri proprii	4802	86	0	0
1. Venituri curente. din care:	000202	87	0	0
, Cote si sume defalcate din impozitul pe venit (rd.89+90)	04.02	88	0	0
- Cote defalcate din impozitul pe venit	04.02.01	89	0	0
- Sume alocate din cotele defalcate din impozitul pe venit pentru echilibrarea bugetelor locale	04.02.04	90	0	0
b) Sume defalcate din taxa pe valoarea adaugata (rd.92+93+95+96+97)	11.02	91	0	0
- Sume defalcate din taxa pe valoarea adaugata pentru finantarea cheltuielilor descentralizate la nivelul judetelor	11.02.01	92	0	0
- Sume defalcate din taxa pe valoarea adaugata pentru finantarea cheltuielilor descentralizate la nivelul comunelor, oraselor, municipiilor, sectoarelor si Municipiului Bucuresti	11.02.02	93	0	0
- Sume defalcate din taxa pe valoarea adaugata pentru drumuri	11.02.05	95	0	0
- Sume defalcate din taxa pe valoarea adaugata pentru echilibrarea bugetelor locale	11.02.06	96	0	0
c) Transferuri voluntare. altele decât subventiile (rd.98+99)	37.02	97	0	0
- Donatii si sponsorizari	37.02.01	98	0	0
- Alte transferuri voluntare	37.02.50	99	0	0
2. Venituri din capital	39.02	100	0	0
3. Încasari din rambursarea împrumuturilor acordate. din care:	40.02	101	0	0
ncasari din rambursarea împrumuturilor pentru înfiintarea unor institutii si servicii publice de interes local sau a unor activitati finantate integral din venituri proprii	40.02.06	102	0	0
- Împrumuturi temporare din trezoreria statului	40.02.10	103	0	0
- Sume din fondul de rulment pentru acoperirea golurilor temporare de casa	40.02.11	104	0	0
-Sume din excedentul bugetului local utilizate pentru finantarea cheltuielilor sectiunii de dezvoltare	40.02.14	1042	0	0
4. Subventii de la alte nivele ale administratiei publice (rd.106+107)	42.00.02	105	0	0
- Subventii de la bugetul de stat	42.02	106	2,328,000	1,768,093
- Subventii de la alte administratii	43.02	107	0	0
5. Sume FEN postaderare in contul platilor efectuate si prefinantari	45.02	1071	0	0
6. Sume primite de la UE/al?i donatori în contul pla?ilor efectuate ?i prefinan?ari aferente cadrului financiar 2014-2020	48.02	1072	0	0
CHELTUIELI TOTAL	50.02	108	13,724,763	9,073,786
Excedent	98.02	109	-3,165,263	1,440,195
Deficit	99.02	110	0	0
VENITURI TOTAL	00.01	112	10,559,500	10,513,981
Venituri proprii	49.90	113	5,126,500	5,808,061
1. Venituri curente. din care:	00.02	114	8,231,500	8,740,035
a) Cote si sume defalcate din impozitul pe venit (rd.116+117)	04.02	115	3,319,500	3,908,153

DENUMIREA INDICATORILOR A	Cod indicator B	NR RÂND C	PREVEDERI 1	REALIZAT 2
- Cote defalcate din impozitul pe venit	04.02.01	116	924,500	1,533,660
- Sume alocate din cotele defalcate din impozitul pe venit pentru echilibrarea bugetelor locale	04.02.04	117	2,395,000	2,374,493
b) Sume defalcate din taxa pe valoarea adaugata (rd.119+120+121+122+123+124)	11.02	118	3,105,000	2,937,827
- Sume defalcate din taxa pe valoarea adaugata pentru finantarea cheltuielilor descentralizate la nivelul judetelor	11.02.01	119	0	0
- Sume defalcate din taxa pe valoarea adaugata pentru finantarea cheltuielilor descentralizate la nivelul comunelor, oraselor, municipiilor, sectoarelor si Municipiului Bucuresti	11.02.02	120	2,733,000	2,565,827
- Sume defalcate din taxa pe valoarea adaugata pentru drumuri	11.02.05	122	0	0
- Sume defalcate din taxa pe valoarea adaugata pentru echilibrarea bugetelor locale	11.02.06	123	372,000	372,000
- Sume defalcate din taxa pe valoarea adaugata pentru programul de dezvoltare a infrastructurii si a bazelor sportive din spatiul rural	11.02.07	124	0	0
c) Transferuri voluntare, altele decât subventiile (rd.126+127+200+201)	37.02	125	0	0
- Donatii si sponsorizari	37.02.01	126	0	0
.ite transferuri voluntare	37.02.50	127	0	0
2. Venituri din capital	39.02	128	0	5,853
3. Încasari din rambursarea împrumuturilor acordate, din care: (rd.130+131+132+1322)	40.02	129	0	0
- Încasari din rambursarea împrumuturilor pentru înfiintarea unor institutii si servicii publice de interes local sau a unor activitati finantate integral din venituri proprii	40.02.06	130	0	0
- Împrumuturi temporare din trezoreria statului	40.02.10	131	0	0
- Sume din fondul de rulment pentru acoperirea golurilor temporare de casa	40.02.11	132	0	0
-Sume din excedentul bugetului local utilizate pentru finantarea cheltuielilor sectiunii de dezvoltare	40.02.14	1322	0	0
4. Subventii de la alte nivele ale administratiei publice (rd.134+135)	42.00.02	133	2,328,000	1,768,093
- Subventii de la bugetul de stat	42.02	134	2,328,000	1,768,093
- Subventii de la alte administratii	43.02	135	0	0
5. Sume FEN postaderare in contul platilor efectuate si prefinantari	45.02	1351	0	0
6. Sume primite de la UE/al?i donatori în contul pla?ilor efectuate ?i prefinan?ari aferente cadrului financiar 2014-2020	48.02	1352	0	0
CHELTUIELI TOTAL	50.02	136	13,724,763	9,073,786
Excedent	98.02	137	-3,165,263	1,440,195
eficit	99.02	138	0	0

Ordonator principal de credite,  
Pirtoc Emil Ioan



Conducătorul compartimentului financiar-contabil,  
Chezan Ancuta-Mihaela

Situația plăților efectuate  
 din fonduri externe nerambursabile (FEN) postaderare (titlul 56 și titlul 58)  
 la data de 31/12/2017

Nr. ctr.	DENUMIREA INDICATORILOR	Cod rând	-lei-										
			Buget de stat (s01-stat)	Buget local (s02-local)	Bugetul asigurărilor sociale de stat (s03-bass)	Bugetul asigurărilor pentru șomaj (s04-șomaj)	Bugetul Fondului național unic de asigurări sociale de sănătate (s05-sănătate)	Bugetul instituțiilor publice și activităților finanțate integral sau parțial din venituri proprii (s10-local)	Bugetul fondurilor externe nerambursabile (s08 - stat +asigurari +local )	Bugetul creditelor externe (s06 -stat+local)	Bugetul creditelor interne (s07-stat +local)	Bugetul instituțiilor publice și activităților finanțate integral sau parțial din venituri proprii (s20-stat+asigurari+ autonome)	Bugetul din care:
A	B	C	1	2	3	4	5=6+...+15	6	7	8	9	10	11
1	Total pldz?ti (titlu VIII cod 56+titlul X cod 58) (rd.002+rd.011)	001	0	0	0	0	0	0	0	0	0	0	0
2	Total pldz?ti (titlu VIII cod 56) (rd.003+rd.004+rd.005+rd.006+rd.007+rd.008+rd.009+rd.010)	002	0	0	0	0	0	0	0	0	0	0	0
3	Cheltuieli de personal (titlu I)	003	0	0	0	0	0	0	0	0	0	0	0
4	Bunuri si servicii (titlu II)	004	0	0	0	0	0	0	0	0	0	0	0
5	Subvenții (titlu IV)	005	0	0	0	0	0	0	0	0	0	0	0
6	Transferuri dz?ntre unitdz?ti ale administrației publice (titlu VI)	006	0	0	0	0	0	0	0	0	0	0	0
7	Alte transferuri (titlu VI)	007	0	0	0	0	0	0	0	0	0	0	0
8	Asistentdz? socialdz? (titlu IX)	008	0	0	0	0	0	0	0	0	0	0	0
9	Alte cheltuieli (titlu X)	009	0	0	0	0	0	0	0	0	0	0	0
10	Active nefinanciare (titlu XII)	010	0	0	0	0	0	0	0	0	0	0	0
11	Total pldz?ti (titlu X cod 58) (rd.012+rd.013+rd.014+rd.015+rd.016+rd.017+rd.018+rd.019)	011	0	0	0	0	0	0	0	0	0	0	0
12	Cheltuieli de personal (titlu I)	012	0	0	0	0	0	0	0	0	0	0	0
13	Bunuri si servicii (titlu II)	013	0	0	0	0	0	0	0	0	0	0	0
14	Subvenții (titlu IV)	014	0	0	0	0	0	0	0	0	0	0	0
15	Transferuri dz?ntre unitdz?ti ale administrației publice (titlu VI)	015	0	0	0	0	0	0	0	0	0	0	0
16	Alte transferuri (titlu VI)	016	0	0	0	0	0	0	0	0	0	0	0
17	Asistentdz? socialdz? (titlu IX)	017	0	0	0	0	0	0	0	0	0	0	0
18	Alte cheltuieli (titlu X)	018	0	0	0	0	0	0	0	0	0	0	0
19	Active nefinanciare (titlu XII)	019	0	0	0	0	0	0	0	0	0	0	0



Ordonator principal de credite,  
 Pirtoc Emil Ioan

Conducătorul compartimentului financiar-contabil,  
 Chezan Ancuța-Mihaela

## PLĂȚI RESTANTE

la data de 31/12/2017

Cod 42

DENUMIREA INDICATORILOR	COD RÂND	SOLD LA INCEPUTUL ANULUI	Sold la finele perioadei	
			TOTAL	din care : aferent sumelor angajate din prevederi bugetare
A	B	01	02	03
Plati RESTANTE-TOTAL (rd. 150+300), din care:	01	0	0	0
-sub30dezile(rd. 151+301)	02	0	0	0
-peste 30 dezile (rd.152+302)	03	0	0	0
-peste 90 de zile (rd. 153+303)	04	0	0	0
-peste 120 zile (rd. 154+304)	05	0	0	0
-peste 1 an (rd. 155+305)	06	0	0	0
Plati RESTANTE-TOTAL SECTIUNEA DE FUNCTIONARE (rd.160+170+240+250+270+280+290), din care:	150	0	0	0
-sub30dezile (rd.161+171+241+251+271+281+291)	151	0	0	0
-peste 30 dezile (rd. 162+172+242+252+272+282+292)	152	0	0	0
-peste 90 dezile (rd. 163+173+243+253+273+283+293)	153	0	0	0
-peste 120zile(rd. 165+174+245+257+274+284+294)	154	0	0	0
-peste 1 an(rd. 166+175+246+258+275+285+295)	155	0	0	0
Plati restante cAtrefurnizori, creditorii din operatiile comerciale (ct.4010100, ct.4030100, ct. 4620101, ct. 4620109) (rd.161+162+163+165+166) din care:	160	0	0	0
-sub 30 de zile	161			
-peste 30 de zile	162			
-peste 90 de zile din care:	163			
-(ct.4620101, ct. 4620109)	164			
-peste 120zile	165			
-peste 1 an	166			
Plati restante faTA de bugetul general consolidat (rd.171+172+173+174+175) din care:	170	0	0	0
-sub 30 de zile	171			
-peste 30 de zile	172			
-peste 90 de zile	173			
-peste 120zile	174			
-peste 1 an	175			
Plati restante faTA de salarii (drepturi salariale), (ct.4210000, ct. 4230000, ct.4260000, ct.4270100, ct.4270300, ct.4280101) (rd.241+242+243+245+246) din care:	240	0	0	0
-sub 30 de zile	241			
-peste 30 de zile	242			
-peste 90 de zile	243			
-din care(ct.4270100+4270300)	244			
-peste 120zile	245			
-peste 1 an	246			
Plati restante faTA de alte categorii de persoane, (ct.4270300, ct.4290000, ct.4380000) (rd.251 +252+253+257+258) din care:	250	0	0	0

DENUMIREA INDICATORILOR	COD RÂND	SOLD LA INCEPUTUL ANULUI	Sold la finele perioadei	
			TOTAL	din care : aferent sumelor angajate din prevederi bugetare
A	B	01	02	03
-sub 30 de zile :	251			
-peste 30 de zile :	252			
-peste 90 de zile din care:( rd.254+255+256)	253			
-(ct.4270300)	254			
-(ct.4290000)	255			
-(ct.4380000)	256			
-peste 120 zile	257			
-peste 1 an	258			
Imprumuturi nerambursate la scadenTA, (ct.1610100, ct.1620100, ct.1630100, ct. 1650100, ct.1670101, ct. 1670102, ct. 1670103, ct. 1670108, ct. 1670109, ct.1690100, ct. 5190101, ct.5190102, ct.5190105, ct.5190106, ct.5190107, ct.5190108, 5190109, 5190110, ct.5190180, 5190190) (rd.271+272+273+274+275) din care:	270	0	0	0
-sub 30 de zile	271			
-peste 30 de zile	272			
-peste 90 de zile	273			
-peste 120 zile	274			
-peste 1 an	275			
Dobanzi restante, din care: (aferente celor de ia rand 270), (ct.1680100, ct.1680200, ct. 1680300, ct.1680500, ct.1680701, ct.1680702, ct. 1680703, ct. 1680708, ct. 1680709, ct.5180605+ ct. 5180606, ct.5180608, ct. 5180609 , ct. 5180800) (rd.281+282+283+284+285)din care:	280	0	0	0
-sub 30 de zile	281			
-peste 30 de zile	282			
-peste 90 de zile	283			
-peste 120 zile	284			
-peste 1 an	285			
Creditori bugetari (ct.467) (rd.291+292+293+294+295)din care:	290	0	0	0
-sub 30 de zile	291			
-peste 30 de zile	292			
-peste 90 de zile	293			
-peste 120 zile	294			
-peste 1 an	295			
Plati RESTANTE-TOTAL SECTIUNEA DEZVOLTARE (rd.310+320+330) din care:	300	0	0	0
-sub30dezile (rd. 311+321+331)	301	0	0	0
-peste 30 de zile (rd.312+322+332)	302	0	0	0
-peste 90 de zile (rd.313+323+333)	303	0	0	0
-peste 120 zile (rd. 315+324+334)	304	0	0	0
-peste 1 an (rd.316+325+335)	305	0	0	0
Plati restante cAtre furnizori, creditori din operatii comerciale (ct.4040100, ct.4050100, ct. 4620101, ct. 4620103, ct. 4620109) (rd.311+312+313+315+316)din care:	310	0	0	0
-sub 30 de zile	311			
-peste 30 de zile	312			
-peste 90 de zile din care:	313			
-(ct.4620101, ct. 4620103, ct. 4620109)	314			
-peste 120 zile	315			
-peste 1 an	316			



DENUMIREA INDICATORILOR	COD RÂND	SOLD LA INCEPUTUL ANULUI	Sold la finele perioadei	
			TOTAL	din care : afereent sumelor angajate din prevederi bugetare
A	B	01	02	03
Imprumuturi nerambursate laseadenTA, (ct.1610100, ct.1620100, ct.1630100, ct. 1650100, ct.1670101, ct. 1670102, ct. 1670103, ct. 1670108, ct.1670109, ct.1690100, ct. 5190101, ct. 5190102, ct.5190105, ct.5190106, ct.5190107, ct.5190108, ct. 5190110, ct.5190180, ct. 5190190) (rd.321+322+323+324+325) din care:	320	0	0	0
-sub 30 de zile	321			
-peste 30 de zile	322			
-peste 90 de zile	323			
-peste 120 zile	324			
-peste 1 an	325			
Dobanzi restante, din care: (afereente celor de la rand 320), (ct.1680100, ct.1680200, ct. 1680300, ct.1680500, ct.1680701, ct. 1680702, ct.1680703, ct. 1680708, ct. 1680709, ct. 5180605, ct. 5180606, 5180608, ct. 5180609, ct. 5180800) (rd.331+332+333+334+335) din care:	330	0	0	0
-sub 30 de zile	331			
-peste 30 de zile	332			
-peste 90 de zile	333			
-peste 120 zile	334			
-peste 1 an	335			

Ordonator principal de credite,  
 Pirtoe Emil Ioan



Conducătorul compartimentului financiar-contabil,  
 Chezan Ancuța-Mihaela

**SITUAȚIA CENTRALIZATĂ**  
 Situația centralizată a arieratelor bugetului general al unității administrativ teritoriale  
 la data de 31/12/2017

Cod 40

Nr. rând	Explicație	Total arierate	Arierate aferente programelor naționale u.a.t. și instituțiilor publice subordonate, cu excepția celor finanțate integral din venituri proprii	FONDURI EXTERNE NERAMBURSABILE (FEN)		Total arierate ale instituțiilor publice finanțate integral din venituri proprii	Sume care fac obiectul art. 49, alin.(13^2) din legea nr. 273/2006
				Arierate aferente fondurilor externe nerambursabile postaderare ale u.a.t. și instituțiilor publice subordonate, cu excepția celor finanțate integral din venituri proprii	Arierate aferente fondurilor externe nerambursabile preaderare (sursa 08) ale u.a.t. și instituțiilor publice subordonate, cu excepția celor finanțate integral din venituri proprii		
A	B	1	2	3	4	5	6
1	sold la finele lunii precedente	0	0	0	0	0	0
2	sold la finele perioadei	0	0	0	0	0	0
3	% diminuare arierate luna raportare****)(rd3=1- rd2/rd1)	X	X	X	X	X	X

Ordonator principal de credit, **Pirtoc Emil Ioan**

Conducătorul compartimentului financiar-contabil,  
**Chezan Ancuța-Mihaela**




Situația plăților restante și arrieratelor  
 la data de 31/12/2017

Cod 40

-lei-

Nr. rând	Explicație	Plăți restante		Plăți restante aferente programelor naționale		Plăți restante aferente fondurilor externe nerambursabile postaderare		Plăți restante aferente fondurilor externe nerambursabile preaderare (sursa 08)	
		total	din care arierate	total	din care arierate	total	din care arierate	total	din care arierate
A	B	1	1.1	2	2.1	3	3.1	4	4.1
1	sold la finele lunii precedente	0	0	0	0	0	0	0	0
2	sold la finele perioadei	0	0	0	0	0	0	0	0
3	% diminuare arierate luna raportare ****) (rd3=1- rd2/rd1)	0	0	X	X	X	X	X	X

Ordonator principal de credite,  
 Pirtoc Emil Ioan



Conducătorul compartimentului financiar-contabil,  
 Chezan Ancuta-Mihaela

## Situația modificărilor în structura activelor nete/capitalurilor proprii


la data de 31/12/2017

Cod 25

Denumire	Cod rand	Sold la inc. anului	Cresteri	Reduceri	Sold la sf. anului
Fondul activelor fixe necorporale					
(ct.1000000)	01	0	0	0	0
Fondul bunurilor care alcatuiesc domeniul public al statului					
(ct.1010000)	02	0	0	0	0
Fondul bunurilor care alcatuiesc domeniul privat al statului					
(ct.1020101)	03	0	0	0	0
Fondul bunurilor care alcatuiesc proprietatea privata a institutiei publice					
(ct.1020102)	03.1	0	0	0	0
Fondul bunurilor care alcatuiesc domeniul public al unitatilor administrativ teritoriale					
(ct.1030000)	04	52,558,722	4,580,309	30,242	57,108,789
Fondul bunurilor care alcatuiesc domeniul privat al unitatilor administrativ teritoriale					
(ct.1040101)	05	983,810	1,141,834	0	2,125,644
Fondul bunurilor care alcatuiesc proprietatea privata a institutiei publice din administratia locala					
(ct.1040102)	05.1	0	0	0	0
Rezerve din reevaluare					
(ct.1050100+1050200+1050300+1050400+1050500)	06	0	3,475,441	3,446,006	29,435
Diferente din reevaluare si diferente de curs aferente dobanzilor dz?ncasate (SAPARD)					
(ct.1060000)	07	0	0	0	0
Fondul de rulment					
(ct.1310000)	08	0	0	0	0
Fondul de rezerva al bugetului asigurarilor sociale de stat					
(ct.1320000)	09	0	0	0	0
Fondul de rezerva constituit conform Legii nr.95/2006					
(ct.1330000)	10	0	0	0	0
Fondul de amortizare aferent activelor fixe detinute de serviciile publice de interes local					
(ct.1340000)	11	0	0	0	0
Fondul de risc					
(ct.1350000)	12	0	0	0	0
Fondul depozitelor speciale constituite pentru constructii de locuindz?e					
(ct.1360000)	13	0	0	0	0
Taxe speciale					
(ct.1370000)	14	0	0	0	0
Fondul de dezvoltare a spitalului					
(ct.1390100)	15	0	0	0	0
Alte fonduri					
(ct.1390200+ct.1390300+ct.1390400+ct.1390600+ct.1390900)	16	0	0	0	0

Denumire	Cod rand	Sold la inc. anului	Cresteri	Reduceri	Sold la sf. anului
Rezultatul reportat					
(ct.1170000) - sold creditor	17	23,199,139	3,042,225	-69,958	26,311,322
Rezultatul reportat					
(ctsd1170000) - sold debitor	18	0	0	0	0
Rezultatul patrimonial al exercitiului					
(ct.1210000) - sold creditor	19	3,036,773	12,470,253	10,015,139	5,491,887
Rezultatul patrimonial al exercitiului					
(ctsd1210000) - sold debitor	20	0	0	0	0
<b>Total capitaluri proprii</b> (rd.01+rd.02+rd.03+rd.04+rd.05+rd.03.1+rd.05.1+rd.06+rd.07+rd.08+rd.09+rd.10+rd.11+rd.12+rd.13+rd.14+rd.15+rd.16+rd.17-rd.18+rd.19-rd.20)	21	79,778,444	0	0	91,067,077

Ordonator principal de credite,  
Pirtoc Emil Ioan



Conducătorul compartimentului financiar-contabil,  
Chezan Ancuta-Mihaela

Judet:Cluj  
Unitatea administrativ-teritorială:Comuna Iclod

**SITUAȚIA ACTIVELOR FIXE AMORTIZABILE**

la data de 31/12/2017

Cod 26

-lei-

Denumirea activelor fixe	Nr. rând	Excedent la data de 31/12/2017		Sold la începutul anului	Cresteri					
		1	2		3	Total din care:	Diferente din reevaluare	Achiziții	Transferuri/ prime cu titlu gratuit	donatii, sponsorizari
A	B				4=5+6+7+8+9	5	6	7	8	9
ACTIVE FIXE NECORPORALE	01	0	0	0	0	0	0	0	0	0
Cheltuieli de dezvoltare (ct.2030000)	02	0	0	444,318	431	0	431	0	0	0
Concesiuni, brevete, licențe, mărci comerciale, drepturi și active similare (ct.2050000)	03	0	0	0	0	0	0	0	0	0
Alte active fixe necorporale (ct.2080100+2080200)	04	0	0	0	16,422	0	16,422	0	0	0
TOTAL (rd.02+03+04)	05	0	0	444,318	16,853	0	16,853	0	0	0
ACTIVE FIXE CORPORALE	06	0	0	0	0	0	0	0	0	0
Amenajări la terenuri (ct.2110200)	07	0	0	0	0	0	0	0	0	0
Construcții	08	0	0	0	0	0	0	0	0	0
(ct.2120101+2120102+2120301+2120401+2120501+2120601+2120901) din care:	09	0	0	0	0	0	0	0	0	0
- drumuri publice, exclusiv poduri, podete, pasarele și viaducte și tunele (ct.2120101)	10	0	0	0	0	0	0	0	0	0
- drumuri industriale agricole (ct.2120102)	11	0	0	0	0	0	0	0	0	0
- infrastructura pentru transport feroviar exclusiv poduri, podete, pasarele și viaducte și tunele (ct.2120201)	12	0	0	0	0	0	0	0	0	0
- poduri, podete, pasarele și viaducte pentru transporturi feroviare și rutiere; viaducte (ct.2120301)	13	0	0	0	0	0	0	0	0	0
- tunele (ct.2120401)	14	0	0	0	0	0	0	0	0	0
- piste pentru aeroporturi și platforme de staționare pentru avioane și autovehicule; construcții aeroportuare (ct.2120501)	15	0	0	0	0	0	0	0	0	0
- canale pentru navigație (ct.2120601)	16	0	0	0	0	0	0	0	0	0
- alte active fixe încadrate în grupa construcții (rd.08-09-10-11-12-13-14-15)	17	0	0	863,252	491,136	0	491,136	0	0	0
instalații tehnice, mijloace de transport, animale și plantații (ct.2130100+2130200+2130300+2130400)	18	0	0	364,356	65,750	0	65,750	0	0	0
Mobilier, aparatură birou, echipamente de protecție a valorilor umane și materiale și alte active fixe corporale (ct.2140000)	19	0	0	1,227,608	556,886	0	556,886	0	0	0
TOTAL (rd.07+08+17+18)	20	0	0	1,671,926	573,739	0	573,739	0	0	0
TOTAL ACTIVE FIXE (rd.05+19)										



Ordonator principal de credite  
Pirtoc Emil Ioan

Conducătorul compartimentului financiar-contabil,  
Chezan Ancuta-Mihaela

la data de 31/12/2017

Cod 27

-lei-

Nr. rând	Denumirea activelor fixe	Total din care 10=2+...+15	Reduceri								Sold la sfârșitul anului	Ajustări de valoare (amortizări și ajustări pentru depreciere)				Valoarea contabilă netă, din care:			
			Diferențe din reeval.	Eliminare amortizare	Dezmembrări sa casari	Transferuri /cu titlu gratuit	Vanzari	Alte căi	Sold la inc anului	Cresteri		Reduceri	Sold la sf. anului	Dom. privat al statului	Dom. privat al UAT	Prop. privat a UAT			
B	A		11	12	13	14	15	16	17	18	19	20	21	22	23	24			
01	ACTIVE FIXE NECORPORALE	0	0	0	0	0	0	0	0	0	0	0	0	0	0	0			
02	Chețuteli de dezovertare (ct. 2030000)	0	0	0	0	0	0	0	444,749	0	105,780	0	105,780	0	338,969	0			
03	Concesiuni, brevete, licențe, mărți, rci comerciale, drepturi dz?i active similare (ct. 2050000)	0	0	0	0	0	0	0	0	0	0	0	0	0	0	0			
04	Alte active fixe necorporale(ct.2080100+2080200)	0	0	0	0	0	0	0	16,422	0	0	0	0	0	16,422	0			
05	TOTAL (rd.02+03+04)	0	0	0	0	0	0	0	461,171	0	105,780	0	105,780	0	355,391	0			
06	ACTIVE FIXE CORPORALE	0	0	0	0	0	0	0	0	0	0	0	0	0	0	0			
07	Amenajdz?ri la terenuri (ct.2110200)	0	0	0	0	0	0	0	0	0	0	0	0	0	0	0			
08	Construcdz?ii	0	0	0	0	0	0	0	0	0	0	0	0	0	0	0			
09	(ct.2120101+2120102+2120201+2120301+2120401+2120501+2120601+2120901) din care:	0	0	0	0	0	0	0	0	0	0	0	0	0	0	0			
	- drumuri publice, exclusiv poduri, podedz?e, pasarele dz?i viaducte dz?i tunele (ct.2120101)	0	0	0	0	0	0	0	0	0	0	0	0	0	0	0			
10	- drumuri industriale agricole (ct.2120102)	0	0	0	0	0	0	0	0	0	0	0	0	0	0	0			
11	- infrastructurdz? pentru transport feroviar exclusiv poduri, podedz?e, pasarele dz?i viaducte dz?i tunele (ct.2120201)	0	0	0	0	0	0	0	0	0	0	0	0	0	0	0			
12	- poduri, podedz?e, pasarele dz?i viaducte pentru transporturi feroviare dz?i rutiere; viaducte (ct.2120301)	0	0	0	0	0	0	0	0	0	0	0	0	0	0	0			
13	- tunele (ct.2120401)	0	0	0	0	0	0	0	0	0	0	0	0	0	0	0			
14	- piste pentru aeroporturi dz?i platforme de staadz?ionare pentru avioane dz?i autovehicule; construcedz?ii aeroportuare (ct.2120501)	0	0	0	0	0	0	0	0	0	0	0	0	0	0	0			
15	- canale pentru navigadz?ie (ct.2120601)	0	0	0	0	0	0	0	0	0	0	0	0	0	0	0			
16	- alte active fixe dz?ncadrate dz?n grupa construcedz?ii (rd.08-09-10-11-12-13-14-15)	0	0	0	0	0	0	0	0	0	0	0	0	0	0	0			
17	Instaladz?ii tehnice, mijloace de transport, animale dz?i plantadz?ii (ct.2130100+2130200+2130300)	132,936	0	0	0	0	0	132,936	1,221,452	317,423	79,893	166,743	230,573	0	990,879	0			
18	Mobilier, aparaturdz? biroticdz?, echipamente de protecdz?ie a valorilor umane dz?i materiale dz?i alte active fixe corporale (ct.2140000)	-11,779	0	0	0	0	-11,779	441,885	441,885	161,572	54,012	4,262	211,322	0	230,563	0			
19	TOTAL (rd. 07+08+17+18)	121,157	0	0	0	0	121,157	1,663,337	478,995	133,905	171,005	171,005	441,895	0	1,221,442	0			
20	TOTAL ACTIVE FIXE (rd. 05+19)	121,157	0	0	0	0	121,157	2,124,508	478,995	239,685	171,005	547,675	0	1,576,833	0				



Ordonator principal de credite:  
Pirtoc Emil Ioan

Conducătorul compartimentului financiar-contabil,  
Chezan Ancuta-Mihaela

**SITUAȚIA ACTIVELOR FIXE NEAMORTIZABILE**

la data de 31/12/2017

Cod 27

-Iej-

Denumirea activelor fixe	Nr. rân d	Excedent la data de 31/12/2017			Sold la începutul anului	Cresteri											
		B	1	2		3	4	Total din care:									
								5	6	7	8	9	10				
<b>A</b>	<b>B</b>																
ACTIVE FIXE NECORPORALE	01	0	0	0	0	0	0	0	0	0	0	0	0	0	0	0	0
Inregistrari ale evenimentelor cultural-sportive (ct.2060000)	02	0	0	0	0	0	0	0	0	0	0	0	0	0	0	0	0
Active fixe necorporale in curs de executie (ct.2330000)	03	0	0	0	0	0	0	0	0	0	0	0	0	0	0	0	0
<b>TOTAL (rd.02 +03)</b>	<b>04</b>	<b>0</b>	<b>0</b>	<b>0</b>	<b>0</b>	<b>0</b>	<b>0</b>	<b>0</b>	<b>0</b>	<b>0</b>	<b>0</b>	<b>0</b>	<b>0</b>	<b>0</b>	<b>0</b>	<b>0</b>	<b>0</b>
ACTIVE FIXE CORPORALE	05	0	0	0	0	0	0	0	0	0	0	0	0	0	0	0	0
Amenajari la terenuri (ct.2110200)	06	0	0	0	0	0	0	0	0	0	0	0	0	0	0	0	0
Terenuri (ct.2110100)	07	0	0	0	0	6,535,863	541,692	0	541,692	0	0	0	0	0	0	0	0
Construcții (ct.2120101+2120201+2120301+2120401+2120501+2120601+2120901) din care:	08	0	0	0	0	47,006,669	5,032,828	0	5,032,828	0	0	0	0	0	0	0	0
- drumuri publice, exclusiv poduri, podete, pasarele si viaducte si tunele (ct.2120101)	09	0	0	0	0	0	0	0	0	0	0	0	0	0	0	0	0
- drumuri industriale agricole (ct.2120102)	10	0	0	0	0	0	0	0	0	0	0	0	0	0	0	0	0
- infrastructura pentru transport feroviar exclusiv poduri, podete, pasarele si viaducte si tunele (ct.2120201)	11	0	0	0	0	0	0	0	0	0	0	0	0	0	0	0	0
- poduri, podete, pasarele si viaducte pentru transporturi feroviare si rutiere; viaducte (ct.2120301)	12	0	0	0	0	0	0	0	0	0	0	0	0	0	0	0	0
- tunele (ct.2120401)	13	0	0	0	0	0	0	0	0	0	0	0	0	0	0	0	0
- piste pentru aeroporturi si platforme de stationare pentru avioane si autovehicule; constructii aeroportuare (ct.2120501)	14	0	0	0	0	0	0	0	0	0	0	0	0	0	0	0	0
- canale pentru navigatie (ct.2120601)	15	0	0	0	0	0	0	0	0	0	0	0	0	0	0	0	0
- altele active fixe incadrate in grupa constructii (rd.08-09-10-11-12-13-14-15)	16	0	0	0	0	47,006,669	5,032,828	0	5,032,828	0	0	0	0	0	0	0	0
Instalatii tehnice, mijloace de transport, animale si plantatii (ct.2130100+2130200+2130300+2130400)	17	0	0	0	0	0	0	0	0	0	0	0	0	0	0	0	0
Mobilier, aparatura birou, echipamente de protectie a valorilor umane si materiale si altele active fixe corporale (ct.2140000)	18	0	0	0	0	0	0	0	0	0	0	0	0	0	0	0	0
Active fixe corporale in curs de executie (ct.2310000)	19	0	0	0	0	18,855,853	2,809,082	0	2,809,082	0	0	0	0	0	0	0	0
Alte active ale statului (ct.2150000)	20	0	0	0	0	0	0	0	0	0	0	0	0	0	0	0	0
<b>TOTAL (rd.06+07+08+17+18+19+20)</b>	<b>21</b>	<b>0</b>	<b>0</b>	<b>0</b>	<b>0</b>	<b>72,398,385</b>	<b>8,383,602</b>	<b>0</b>	<b>8,383,602</b>	<b>0</b>	<b>0</b>	<b>0</b>	<b>0</b>	<b>0</b>	<b>0</b>	<b>0</b>	<b>0</b>
<b>TOTAL ACTIVE FIXE (rd.04+21)</b>	<b>22</b>	<b>0</b>	<b>0</b>	<b>0</b>	<b>0</b>	<b>72,398,385</b>	<b>8,383,602</b>	<b>0</b>	<b>8,383,602</b>	<b>0</b>	<b>0</b>	<b>0</b>	<b>0</b>	<b>0</b>	<b>0</b>	<b>0</b>	<b>0</b>

Ordonator principal de credite,  
Pirtoc Emil Ioan



Conducătorul compartimentului financiar-contabil,  
Chezan Ancuța-Mihaela



31/12/2017

Cod 29

-lei-

Denumirea activelor fixe	Nr. rând	Total din care	Reduceri					Sold la stârșitul anului	Valoarea activelor fixe neamortizabile						
			Reevaluări	Dezmembrări	Transferuri	Vanzări	Alte cai		Fd. activelor fixe necorporale ct.1000000	Domeniul public al statului ct.1010000	Domeniul privat al statului ct.1020101	Proprietatea inst.publice ct.1020102	Domeniul public al UAT ct.1030000	Domeniul privat al UAT ct.1040101	Proprietatea a.i. p.din admin.loc ct.1040102
A	B	11	12	13	14	15	16	17	18	19	20	21	22	23	24
ACTIVE FIXE NECORPORALE	01	0	0	0	0	0	0	0	0	0	0	0	0	0	0
Înregistrări ale evenimentelor cultural-sportive (ct.2060000)	02	0	0	0	0	0	0	0	0	0	0	0	0	0	0
Active fixe necorporale în curs de executie (ct.2330000)	03	0	0	0	0	0	0	0	0	0	0	0	0	0	0
TOTAL (rd.02+03)	04	0	0	0	0	0	0	0	0	0	0	0	0	0	0
ACTIVE FIXE CORPORALE	05	0	0	0	0	0	0	0	0	0	0	0	0	0	0
Amenajări la terenuri (ct.2110200)	06	0	0	0	0	0	0	0	0	0	0	0	0	0	0
Terenuri (ct. 2110100)	07	-33,685	0	0	0	0	-83,685	7,111,240	0	0	0	0	4,985,596	2,125,644	0
Construcții (ct.2120101+2120102+2120301+2120401+2120501+2120601+2120901) din care:	08	-83,696	0	0	0	0	-83,696	52,123,193	0	0	0	0	52,123,193	0	0
*** - drumuri publice, exclusiv poduri, podete, pasarele si viaducte si tunele (ct.2120101)***	09	0	0	0	0	0	0	0	0	0	0	0	0	0	0
- drumuri industriale agricole (ct.2120102)	10	0	0	0	0	0	0	0	0	0	0	0	0	0	0
*** - infrastructura pentru transport feroviar exclusiv poduri, podete, pasarele si viaducte si tunele (ct.2120201)***	11	0	0	0	0	0	0	0	0	0	0	0	0	0	0
*** - poduri, podete, pasarele si viaducte pentru transporturi feroviare si rutiere; viaducte (ct.2120301) ***	12	0	0	0	0	0	0	0	0	0	0	0	0	0	0
- tunele (ct.2120401)	13	0	0	0	0	0	0	0	0	0	0	0	0	0	0
- piste pentru aeroporturi si platforme de stationare pentru avioane si autovehicule; constructii aeroportuare (ct.2120501)	14	0	0	0	0	0	0	0	0	0	0	0	0	0	0
- canale pentru navigatie (ct.2120601)	15	0	0	0	0	0	0	0	0	0	0	0	0	0	0
- alte active fixe încadrate în grupa constructiilor(rd.08-09-10-11-12-13-14-15)	16	-83,696	0	0	0	0	-83,696	52,123,193	0	0	0	0	52,123,193	0	0
***Instalatii tehnice, mijloace de transport, animale si plantatii (ct.2130100+2130200+2130300)***	17	0	0	0	0	0	0	0	0	0	0	0	0	0	0
***Mobilier, aparatura birou, echipamente de protectie a valorilor umane si materiale si alte active fixe corporale (ct.2140000)***	18	0	0	0	0	0	0	0	0	0	0	0	0	0	0
Active fixe corporale în curs de executie (ct.2310000)	19	873,394	0	0	0	0	873,394	20,791,541	0	0	0	0	0	0	0
Alte active ale statului (ct.2150000)	20	0	0	0	0	0	0	0	0	0	0	0	0	0	0
TOTAL (rd.06+07+08+17+18+19+20) col. 4 la 17	21	756,013	0	0	0	0	756,013	80,025,974	0	0	0	0	57,108,789	2,125,644	0
TOTAL ACTIVE FIXE (rd.04+21) col. 4 la 17	22	756,013	0	0	0	0	756,013	80,025,974	0	0	0	0	57,108,789	2,125,644	0



Ordonator principal de credite:  
Pirtoc Emil/foar

Conducătorul compartimentului financiar-contabil,  
Chezan Ancuta-Mihaela

**SITUAȚIA ACTIVELOR ȘI DATORIILOR FINANCIARE ALE  
 INSTITUȚIILOR PUBLICE DIN ADMINISTRAȚIA LOCALĂ**

la data de 31/12/2017

Cod 18

Nr. Crt.	DENUMIREA INDICATORILOR	COD RÂND	SOLD LA ÎNCEPUTUL ANULUI	SOLD LA SFÂRȘITUL PERIOADEI
A	B	c	1	2
	ACTIVE FINANCIARE	01	X	X
A	NUMERAR SI DEPOZITE, din care:	02	X	X
A1	Numerar	03	X	X
	Numerar in lei in casieria institutiilor publice locale si ale institutiilor publice de subordonare locala, (ct.5310101)	04	0	0
	Disponibilitati in lei ale institutiilor publice locale si ale institutiilor publice de subordonare locala, la trezorerii (ct.5100000+5120101+5120501+5150101+5160101+5170101+5210100+5210200+5210300+5280000+5290201+5290301+5290400+5290901+5500101+5510000+5520000+5550101 +5570101+5580101+5580201+5600101+5600300+5610100+5610300+5620101 +5620300 - 7700000) din care :	05	4,175,737	5,630,051
	Disponibilitati in lei din imprumuturi interne si externe contractate de autoritatile administratiei publice locale (ct.5160101)	05.1	0	0
	Fonduri externe nerambursabile preaderare	06	0	0
	Fonduri externe nerambursabile postaderare	07	0	0
	Total (in baze cash) (rd.04+05)	08	4,175,737	5,630,051
	Dobanzi de incasat aferente disponibilitatilor institutiilor publice locale si ale institutiilor publice de subordonare locala la trezorerii/disponibilitatilor din excedentele cumulate ale bugetelor locale si ale institutiilor de subordonare locala (ct.5180701)	09	0	0
	Total (in baze accrual) (rd.08+09)	10	4,175,737	5,630,051
	Excedentele cumulate ale bugetelor locale (ct.521.03.00)	11	X	X
	Disponibil din fondul de rulment	12	X	X
	Total (in baze cash) (rd.11+12)	13	X	X
	Dobanzi de incasat aferente disponibilitatilor din excedentele cumulate ale bugetelor locale si disponibilului din fondul de rulment al institutiilor publice locale si ale institutiilor de subordonare locala (ct.5180701)	14	X	X
	Total ( in baze accrual) (rd.13+14)	15	X	X
	Depozite constituite din fondul de rulment	16	X	X
	Dobanzi de incasat aferente depozitelor din fondul de rulment al institutiilor publice locale	17	X	X
	Total ( in baze accrual)( 16+17)	18	X	X
	Depozite ale institutiilor publice (ct. 5150301+ct.5600401)	19	0	0
	Dobanzi de incasat aferente depozitelor institutiilor publice locale si ale institutiilor de subordonare locala la trezorerie (ct.5180701)	20	0	0
	Total ( in baze accrual)(rd.19+20)	21	0	0
	Avansuri de trezorerie, acordate in lei (ct. 5420100)	22	0	0
	Alte valori (ct.5320100+5320200+5320300+5320400+5320500+5320600+5320800)	23	0	0
	Depozite transferabile (Disponibilitati in conturi curente si de depozit), din care:	30	X	X
	-Disponibilitati la institutii de credit rezidente	31	X	X

Nr. Crt.	DENUMIREA INDICATORILOR	COD RÂND	SOLD LA ÎNCEPUTUL ANULUI	SOLD LA SFÂRȘITUL PERIOADEI
A	B	c	1	2
	Disponibilitati ale institutiilor publice locale si ale institutiilor de subordonare locala la institutiile de credit rezidente (ct.5110101+5110102+5120102+5120402+5120502+5150102+5150202+5160102+5160202+5170102+5170202+5290202+5290302+5290902+5500102+5550102+5550202+5570202+5580102+5580302+5600102+5620102+5620103) din care :	32	1,250	3,132
	Fonduri externe nerambursabile preaderare (ct.xx)	33	0	0
	Fonduri externe nerambursabile postaderare (ct.xx)	34	0	0
	Numerar in valuta in casieria institutiilor publice, (ct.5310402)	35	0	0
	Total (in baze cash) (rd.32+35)	36	1,250	3,132
	Dobanzi de incasat aferente disponibilitatilor institutiilor publice locale si ale institutiilor de subordonare locala la institutiile de credit rezidente (ct.5180702)	37	0	0
	Total ( in baze accrual)(rd.36+37)	38	1,250	3,132
	Depozite ale institutiilor publice la institutiile de credit rezidente (ct. 5150302 + ct.5600402)	39	0	0
	Dobanzi de incasat aferente depozitelor institutiilor publice locale si ale institutiilor de subordonare locala la institutiile de credit rezidente (ct.5180702)	40	0	0
	Total ( in baze accrual)(rd.39+40)	41	0	0
	Acreditive in lei ale institutiilor locale si ale ale institutiilor de subordonare locala la institutiile de credit rezidente (ct.5410102 )	42	0	0
	Acreditive in valuta ale institutiilor locale si ale institutiilor de subordonare locala la institutiile de credit rezidente (ct.5410202)	43	0	0
	-disponibilitati la alti rezidenti	50	X	X
	Disponibilitati ale institutiilor publice aflate la alti rezidenti (terti) (ct.2670108+2670208)	51	0	0
	Total (in baze cash)(rd.51)	52	0	0
A.3	Alte disponibilitati	60	X	X
	-disponibilitati la institutii de credit din strainatate	61	X	X
	Disponibilitati ale reprezentantelor din strainatate (ct.5120402)	62	0	0
	Dobanzi de incasat aferente disponibilitatilor, reprezentantelor din strainatate (ct.5180702)	63	0	0
	Total (in baze accrual)(rd.62+63)	64	0	0
	Avansuri de trezorerie, acordate (ct. 542)	65	0	0
	Acreditive la institutii de credit in strainatate (ct.5410202)	66	0	0
B	TITLURI, ALTELE DECAT ACTIUNI, din care:	70	X	X
	Titluri, altele decat actiuni, exclusiv produsele financiare derivate	71	X	X
	Titluri pe termen scurt, altele decat actiuni si produse financiare derivate (detinute de catre administratia locala si de institutiile de subordonare locala)	72	X	X
	Titluri pe termen scurt, altele decat actiuni si produse financiare derivate detinute de catre administratia locala si de institutiile de subordonare locala.Total (rd.74+75+76+77), din care emise de:	73	0	0
	-B.N.R. (S121)	74	0	0
	-Institutii de credit rezidente (S122)	75	0	0
	-Alti rezidenti (S123,124,125)	76	0	0
	-Nerezidenti (S21,S22)	77	0	0
I	Total (la valoare nominala) (rd. 73)	78	0	0
	Titluri pe termen lung, altele decat actiuni si produse financiare derivate	85	X	X
	Titluri pe termen lung, altele decat actiuni si produse financiare derivate detinute de catre administratia locala (institutii locale) si institutiile de subordonare locala. Total (rd.87+88+89+90), din care emise de:	86	0	0
	-B.N.R. (S121)	87	0	0
	-Institutii de credit rezidente (S122)	88	0	0

Nr. Crt.	DENUMIREA INDICATORILOR	COD RÂND	SOLD LA ÎNCEPUTUL ANULUI	SOLD LA SFÂRȘITUL PERIOADEI
A	B	C	1	2
	-Alți rezidenți (S123,124,125)	89	0	0
	-Nerezidenți (S21,S22)	90	0	0
	Obligațiuni și alte titluri deținute în contul creanțelor bugetare (ct.2650000 - 2960200). Total (rd.92+93+94+95+96), din care emise de:	91	0	0
	-B.N.R. (S121)	92	0	0
	-Instituții de credit rezidente (S122)	93	0	0
	-Alți rezidenți (S123,124,125)	94	0	0
	-Nerezidenți (S21,S22)	95	0	0
	-Operatori economici (S11)	96	0	0
I	Total (rd.86+91)	97	0	0
C	CREDITE ACORDATE, din care:	110	X	X
C1	Credite pe termen scurt - acordate	111	X	X
	Credite pe termen scurt acordate din bugetul local instituțiilor de subordonare locală, (ct.4680102)	112	0	0
D	ACTIUNI SI ALTE PARTICIPATII	120	X	X
	Actiuni și alte titluri, exclusiv actiuni ale fondurilor mutuale	121	X	X
	Actiuni cotate (se includ și actiunile deținute de instituțiile publice locale provenite din conversia creanțelor bugetare în actiuni)	122	X	X
	Actiuni cotate deținute de autoritățile locale la operatorii economici (ct.2600100 - 2960101)(S11)	123	0	0
	Actiuni cotate deținute de autoritățile locale la instituții financiare și de credit rezidente (ct.2600100 - 2960101) (S122)	124	0	0
	Actiuni cotate deținute de autoritățile locale la societăți de asigurări rezidente (ct.2600100-2960101)(S125)	125	0	0
	Total (la val. ctb. netă = la valoarea de intrare mai puțin ajustările cumulate pentru pierderea de valoare) (rd.123+124+125)	126	0	0
	Actiuni necotate (se includ și actiunile deținute de instituțiile publice locale provenite din conversia creanțelor bugetare în actiuni)	130	X	X
	Actiuni necotate deținute de autoritățile locale la operatorii economici (ct.2600200 - 2960102)(S11)	131	0	0
	Actiuni necotate deținute de autoritățile locale la instituții financiare și de credit rezidente (ct.2600200 - 2960102) (S122)	132	0	0
	Actiuni necotate deținute de autoritățile locale la societăți de asigurări rezidente (ct.2600200 - 2960102)(S125)	133	0	0
	Total (la valoarea contabilă netă (la valoarea de intrare mai puțin ajustările cumulate pentru pierderea de valoare)(rd.131+132+133)	134	0	0
D.3	Alte participatii	140	X	X
	Participatiile autorităților locale la alte societăți care nu sunt organizate pe actiuni (regii autonome, srl, comandita, etc.) (ct.2600300 - ct. 2960103)	141	15,369	15,369
	Total (la valoarea de intrare mai puțin ajustările cumulate pentru pierderea de valoare) (rd.141)	142	15,369	15,369
E	ALTE CONTURI DE PRIMIT	155	X	X
E.1	Credite comerciale și avansuri acordate	156	X	X
1	Creanțe comerciale necurente legate de livrări de bunuri și servicii de către autoritățile locale sau de instituții subordonate acestora (ct.4110201+ct.4110208+ct.4130200+ct.4610201 - 4910200 - 4960200).Total (rd.158+159+160+164) din care:	157	0	0
	-de la populație	158	0	0
	-de la operatorii economici (S11),	159	0	0
	-de la instituțiile publice, din care: (rd.161+162+163)	160	0	0
	- Administratia centrală (S1311)	161	0	0
	- Administratia locală (S1313)	162	0	0
	- Asigurări sociale (S1314)	163	0	0

Nr. Crt.	DENUMIREA INDICATORILOR	COD RÂND	SOLD LA ÎNCEPUTUL ANULUI	SOLD LA SFÂRȘITUL PERIOADEI
A	B	C	1	2
	-de la nerezidenti (S21,S22)	164	0	0
	Creante comerciale curente legate de livrari de bunuri si servicii de catre autoritatile locale sau de institutii subordonate acestora (ct.2320000+2340000+4090101+4090102+4110101+4110108+4130100+4180000+4610101-4910100-4960100).Total (rd.166+167+168+172) din care de la :	165	22,189	0
	-de la populatie (ct.2320000+2340000+4090101+4090102+4110101+4110108+4130100+4180000+4610101-4910100-4960100)(S14)	166	22,189	0
	-de la operatori economici (S11),	167	0	0
	-de la institutiile publice, din care: (rd.169+170+171)	168	0	0
	- Administratia centrala (S1311)	169	0	0
	- Administratia locala (S1313)	170	0	0
	- Asigurari sociale (S1314)	171	0	0
	-de la nerezidenti (S21,S22)	172	0	0
E.2	Alte conturi de primit, exclusiv creditele comerciale si avansurile	175	X	X
1	Creante ale bugetului local (ct.4640000 - 4970000). Total (r177+178+179+183), din care:	176	1,406,472	3,336,766
	-de la populatie (ct.4640000 - 4970000)(S14)	177	1,406,472	3,336,766
	-de la operatori economici (S11),	178	0	0
	-de la institutiile publice, din care: (rd.180+181+182)	179	0	0
	- Administratia centrala (S1311)	180	0	0
	- Administratia locala (S1313)	181	0	0
	- Asigurari sociale (S1314)	182	0	0
	-de la nerezidenti (S21,S22)	183	0	0
	Creante ale fondului de risc (ct.4610109+4610209)	184	0	0
	Total creante (rd.176+184)	185	1,406,472	3,336,766
	Creante din operatiuni cu fonduri externe nerambursabile de la Comisia Europeana	190	0	0
	Sume de primit de la Autoritatea de Certificare si Plata, Autoritatilor de Management si Agentiile de Plati reprezentand fonduri externe nerambursabile postaderare (ct.4580301)	191	0	0
	Sume de primit de la Autoritatea de Certificare si Plata, Autoritatilor de Management si Agentiile de Plati reprezentand fonduri de la bugetul de stat (ct.4580302)	192	0	0
	Sume solicitate la rambursare aferente fondurilor externe nerambursabile postaderare in curs de virare la buget (ct.8077000)	193	0	0
	DATORII FINANCIARE	200	0	0
A	NUMERAR SI DEPOZITE, din care:	201	X	X
A.2	Alte depozite	202	X	X
	Sume datorate tertilor reprezentand garantii si cautiuni aflate in conturile institutiilor publice (ct.4280101+4280201+4620109+4620209). Total (rd.204+205+206) din care :	203	1,250	3,132
	- salariatilor (S143)	204	1,250	3,132
	- operatorilor economici (S11)	205	0	0
	- institutiilor publice, din care: (rd.207+208+209)	206	0	0
	- Administratia centrala (S1311)	207	0	0
	- Administratia locala (S1313)	208	0	0
	- Asigurari sociale (S1314)	209	0	0
B.	IMPRUMUTURI PE BAZA DE TITLURI, ALTELE DECAT ACTUNI	220	X	X
B.1	IMPRUMUTURI PE BAZA DE TITLURI pe termen scurt altele decat actiuni si produse financiare derivate)	221	X	X

Nr. Crt	DENUMIREA INDICATORILOR	COD RÂND	SOLD LA ÎNCEPUTUL ANULUI	SOLD LA SFÂRȘITUL PERIOADEI
A	B	C	1	2
	împrumuturi pe baza de titluri pe termen scurt altele decat actiuni si produse financiare derivate emise de catre de catre administratia locala si de institutiile de subordonare locala,(ct.5190109+ 1610100 - 1690100). Total (rd.223+224+225+226) din care achizitionate de:	222	0	0
	-B.N.R. (S121)	223	0	0
	-Instituti de credit rezidente (S122)	224	0	0
	-Alti rezidenti (S123,S124,S125)	225	0	0
	-Nerezidenti (S21,S22)	226	0	0
I	Total (la valoare nominala) rd.222	227	0	0
	Dobanzi de platit pentru imprumuturi pe baza de titluri pe termen scurt, altele decat actiuni si produse financiare derivate (ct.1680100+5180604)	228	0	0
	Total (in baze accrual)(rd.227+228)	229	0	0
B.2	îMPRUMUTURI PE BAZA DE TITLURI pe termen lung, altele decat actiuni si produse financiare derivate)	240	0	X
	împrumuturi pe baza de titluri pe termen lung altele decat actiuni si produse financiare derivate emise de catre administratia locala si de institutiile de subordonare locala (ct.1610200 - 1690200). Total (rd.242+243+244+245), din care achizitionate de:	241	0	0
	-B.N.R. (S121)	242	0	0
	-Instituti de credit rezidente (S122)	243	0	0
	-Alti rezidenti (S123,S124,S125)	244	0	0
	-Nerezidenti (S21,S22)	245	0	0
I	Total (la valoare nominala) (rd.241)	246	0	0
	Dobanzi de platit pentru imprumuturi pe baza de titluri pe termen lung, altele decat actiuni si produse financiare derivate (ct.1680100)	247	X	X
	Total (in baze accrual)(rd.246+247)	248	X	X
C.	CREDITE PRIMITE, din care:	260	X	X
C.1	Credite pe termen scurt primite	261	X	X
	Credite pe termen scurt contractate de autoritatile locale si instituti din subordinea acestora (ct.1620100+1630100+1670101+1670103+ 1670109+ 5190101+ 5190102+ 5190106+ 5190180+ 5190190). Total (rd.263+264+265+265.1), din care acordate de:	262	0	0
	-Instituti de credit rezidente (S122)	263	0	0
	-Alti rezidenti (S123,S124,S125)	264	0	0
	-Nerezidenti (S21,S22)	265	0	0
	Credite pe termen scurt primite din venituri din privatizare, de catre institutiile publice din administratia locala (ct.1620100+1670103+ 5190102+ 5190180)(S1311)	265.1	0	0
	Credite pe termen scurt primite din contul curent general al trezoreriei statului de catre institutiile publice din administratia locala (ct.5190108+1670102)	266	0	0
	Credite pe termen scurt primite din bugetul local, de catre institutiile publice de subordonare locala, (ct.5190105)	267	0	0
	Sume primite din fondul de rulment conform legii (ct.5190107)	267.1	0	0
	Total (in baze cash)(rd.262+266+267+267.1)	268	0	0
	Dobanzi de platit aferente creditelor pe termen scurt contractate de institutiile publice din administratia locala (ct.1680200+1680300+1680701 +1680703+1680709+5180606+5180608+5180609). Total (rd.270+271+272+272.1),din care acordate de:	269	0	0
	-Instituti de credit rezidente (S122)	270	0	0
	-Alti rezidenti (S123,S124,S125)	271	0	0
	-Nerezidenti (S21,S22)	272	0	0
	-Administratia centrala (S1311) Dobanzi de platit aferente creditelor pe termen scurt primite din venituri din privatizare (ct.168070301 + 5180606)	272.1	0	0
	Dobanzi de platit aferente creditelor pe termen scurt primite din contul curent general al trezoreriei statului (ct.1680702+5180605)	273	0	0

Nr. Crt.	DENUMIREA INDICATORILOR	COD RÂND	SOLD LA ÎNCEPUTUL ANULUI	SOLD LA SFÂRȘITUL PERIOADEI
A	B	C	1	2
	Total (dobanzi de platit )(rd.269+273)	274	0	0
	Total (in baze accrual) (cash+dobanzi)(rd.268+274)	275	0	0
	Credite pe termen scurt primite rezultate din reclassificarea creditelor comerciale in imprumuturi (Maastricht debt) conform deciziei Eurostat	276	X	X
	Credite pe termen scurt provenind din reclassificarea creditelor comerciale in imprumuturi (Maastricht debt), conform deciziei Eurostat, (ct.1670108+5190110).Total (rd.278+279+280+281) din care acordate de:	277	0	0
	-Institutiile de credit rezidente (S122) (in cazul refinantarii fara regres a unei creante asupra guvernului)	278	0	0
	-Alti rezidenti (S123) (in cazul refinantarii fara regres a unei creante asupra guvernului)	279	0	0
	-Nerezidenti (S21,S22)	280	0	0
	-Operatori economici (S11) (in cazul restructurarii creditelor comerciale)	281	0	0
	Dobanzi de platit aferente creditelor pe termen scurt provenind din reclassificarea creditelor comerciale in imprumuturi (Maastricht debt), conform deciziei Eurostat, (ct.1680708+ 5180609+5180800). Total (rd.283+284+284.1+284.2) din care acordate/achizitionate de:	282	0	0
	-Institutiile de credit rezidente (S122) (in cazul refinantarii fara regres a unei creante asupra guvernului)	283	0	0
	-Alti rezidenti (S123) (in cazul refinantarii fara regres a unei creante asupra guvernului)	284	0	0
	-Nerezidenti (S21,S22)	284.1	0	0
	-Operatori economici (S11) (in cazul restructurarii creditelor comerciale)	284.2	0	0
C.2	Credite pe termen lung primite	285	X	X
	Credite pe termen lung primite (contractate, garantate, asimilate, etc.) de institutiile publice locale (ct.1620200+1630200+1670201+1670202+1670203+1670209). Total (rd.287+288+289+289.1) din care acordate de :	286	0	0
	-Institutiile de credit rezidente (S122)	287	0	0
	-Alti rezidenti (S123,S124,S125)	288	0	0
	-Nerezidenti (S21,S22)	289	0	0
	-Administratia centrala (S1311) Credite pe termen lung primite din venituri din privatizare de catre institutiile publice din administratia locala (ct.1620200+1670203)	289.1	0	0
	Total (in baze cash)(rd.286)	290	0	0
	Dobanzi de platit aferente creditelor pe termen lung primite (contractate garantate, asimilate, etc.) de institutiile publice din administratia locala (ct.1680200+1680300+1680701+1680702+168070302+1680709) Total (rd.292+293+294+294.1) din care acordate de :	291	X	X
	-Institutiile de credit rezidente (S122)	292	X	X
	-Alti rezidenti (S123, S124, S125)	293	X	X
	-Nerezidenti (S21,S22)	294	X	X
	-Administratia centrala (S1311) Dobanzi de platit aferente creditelor pe termen lung primite din venituri din privatizare (ct.168070302)	294.1	X	X
	Total dobanzi de platit (rd.291)	295	X	X
	Total (in baze accrual)(cash+dobanzi) (rd.2901+295)	296	X	X
	Credite pe termen lung primite rezultate din reclassificarea creditelor comerciale in imprumuturi (Maastricht debt) conform deciziei Eurostat	297	X	X
	Credite pe termen lung provenind din reclassificarea creditelor comerciale in imprumuturi (Maastricht debt), conform deciziei Eurostat, (ct.1670208).Total (rd.299+300+301+302) din care acordate de:	298	0	0
	-Institutiile de credit rezidente (S122) (In cazul refinantarii fara regres a unei creante asupra guvernului)	299	0	0
	-Alti rezidenti (S123) (In cazul refinantarii fara regres a unei creante asupra guvernului)	300	0	0
	-Nerezidenti (S21,S22)	301	0	0

Nr. Crt.	DENUMIREA INDICATORILOR	COD RÂND	SOLD LA ÎNCEPUTUL ANULUI	SOLD LA SFÂRȘITUL PERIOADEI
A	B	C	1	2
	-Operatori economici (S11) (In cazul restructurarii creditelor comerciale)	302	0	0
	Dobânzi de platit aferente creditelor pe termen lung provenind din reclasificarea creditelor comerciale în împrumuturi (Maastricht debt), conform deciziei Eurostat, (ct.180708). Total (rd.304+305+306+307) din care acordate de:	303	X	X
	-Institutiile de credit rezidente (S122) (In cazul refinantarii fara regres a unei creante asupra guvernului)	304	X	X
	-Alii rezidenti (S123) (In cazul refinantarii fara regres a unei creante asupra guvernului)	305	X	X
	-Nerezidenti (S21,S22)	306	X	X
	-Operatori economici (S11) (In cazul restructurarii creditelor comerciale)	307	X	X
E	ALTECONTURI DE PLATIT	310	X	X
E.1	Credite comerciale si avansuri primite	311	X	X
	Datorii comerciale necurente legate de livrari de bunuri si servicii (ct.4010200+4030200+4040200+4050200+4620201). Total (rd.313+314+318+319+) din care catre :	312	0	0
	-Operatori economici (S11)	313	0	0
	-Institutiile publice, din care (rd.315+316+317):	314	0	0
	- Administratia centrala (S1311)	315	0	0
	- Administratia locala (S1313)	316	0	0
	- Asigurari sociale (S1314)	317	0	0
	-Alii rezidenti (S123,S124,S125)	318	0	0
	-Nerezidenti (S21,S22)	319	0	0
	Datorii comerciale curente legate de livrari de bunuri si servicii (ct.4010100+4030100+4040100 +4050100+4080000 + 4190000+ 4620101) din care catre :	320	22,345	16,342
	-Operatori economici (ct.4010100+4030100+4040100 +4050100+4080000 + 4190000+ 4620101)(S11)	321	22,345	16,342
	-Institutiile publice, din care (rd.323+324+325):	322	0	0
	-Administratia centrala (S1311)	323	0	0
	-Administratia locala (S1313)	324	0	0
	-Asigurari sociale (S1314)	325	0	0
	-Alii rezidenti (S123,S124,S125)	326	0	0
	Nerezidenti (S21,S22)	327	0	0
E.2	Alte datorii de platit exclusiv creditelor comerciale si avansuri	330	0	X
	Datoriile institutiilor publice din administratia locala catre bugete (ct.4420300+4310100+4310200+4310300+4310400+4310500+4310700+4370100+4370200+4370300+4420800+4440000+4460000+4480100)	331	52,902	76,955
	Salariile angajatilor (ct. 4210000+4230000+4260000 +4270100+4270300+4280101)	332	43,347	95,418
	Alte drepturi cuvenite altor categorii de persoane (ct.4260000+4270200 +4270300+4290000+4380000)	333	31,977	34,080
	Datorii catre fondul de risc (ct.4620109+4620209)	334	0	0
	Total (rd.331+332+333+334)	335	128,226	206,453
	Datorii din operatiuni cu fonduri externe nerambursabile de la Comisia Europeana	340	0	0
	Avansuri primite de Institutiile publice -beneficiari finali- reprezentand prefinantare pentru proiecte finantate din fonduri externe nerambursabile postaderare (ct.4580501+4580502)	341	0	0
	Alte datorii	342	X	X
	Provizioane necurente (ct.1510201+1510202+1510203 +1510204 +1510208) , din care:	342.1	0	0



Nr. Crt.	DENUMIREA INDICATORILOR	GOD RÂND	SOLD LA ÎNCEPUTUL ANULUI	SOLD LA SFÂRȘITUL PERIOADEI
A	B	C	1	2
	Provizioane necurente, constituite conform O.M.F.P. 416/2013 reprezentand arierate in litigiu (din soldul ct. 1510201).	342.2	0	0
	Provizioane necurente, constituite conform OUG 71/2009 si OG 17/2012 reprezentand drepturi salariale castigate in instanta( ct.1510203).	342.3	0	0
	Provizioane curente, din care:	343	0	0
	Provizioane curente, constituite conform O.M.F.P. 416/2013 reprezentand arierate in litigiu (din soldul ct.1510101).	343.1	0	0
	Provizioane curente, constituite conform OUG 71/2009 si OG 17/2012 reprezentand drepturi salariale castigate in instanta (ct.1510103).	343.2	0	0
E.3	Plati restante	345	X	X
	Plati restante ale institutiilor publice din administratia locala (reprezentand datorii neachitate la termen ) din operatiuni comerciale.Total (rd.346,1+347+351+352), din care catre:	346	X	X
	Operatori economici (S11)	346,1	X	X
	-Institutii publice, din care (rd.348+349+350):	347	X	X
	- Administratia centrala (S1311)	348	X	X
	- Administratia locala (S1313)	349	X	X
	- Asigurari sociale (S1314)	350	X	X
	-Alti rezidenti (S123,S124,S125)	351	X	X
	-Nerezidenti (S21,S22)	352	X	X
	Plati restante ale institutiilor publice din administratia locala- (reprezentand datorii neachitate la termen) catre bugetul general consolidat	353	X	X
	Plati restante ale institutiilor publice din administratia locala (reprezentand datorii neachitate la termen ) din drepturi salariale, neachitate	354	X	X
	Plati restante ale institutiilor publice din administratia locala catre alte categorii de persoane (reprezentand datorii neachitate la termen) din burse, ajutoare si alte drepturi neachitate	355	X	X
	Plati restante ale institutiilor publice din administratia locala (reprezentand datorii neachitate la termen) din imprumuturi nerambursate la scadenta . Total (rd.357+358+359) din care, catre :	356	X	X
	Institutii de credit rezidente (S122)	357	X	X
	Alti rezidenti (S123,S124,S125)	358	X	X
	Nerezidenti (S21,S22)	359	X	X
	Plati restante ale institutiilor publice din administratia locala (reprezentand datorii neachitate la termen ) din dobanzi restante, (1681+1682+1683+1684 +1685+1687+5186). Total (rd.361+362+363) din care, catre :	360	X	X
	Institutii de credit rezidente (S122)	361	X	X
	Alti rezidenti (S123,S124,S125)	362	X	X
	Nerezidenti (S21,S22)	363	X	X
	Creditori bugetari (467)	364	X	X
	Total(rd.346+353+354+355+356+360+364)	375	X	X

Ordonator principal de credite,  
Pirtoc Emil Ioan



Conducătorul compartimentului financiar-contabil,  
Chezan Ancuta-Mihaela

# CONT DE EXECUȚIE AL BUGETULUI LOCAL - VENITURI

la data de 31/12/2017

Sectiunea FUNCTIONARE+DEZVOLTARE

Cod 20

DENUMIREA INDICATORILOR	Cod indicator	Prevederi bugetare		Drepturi constatate			Încasări realizate	Stingeri pe alte căi decât încasări	Drepturi constatate de încasat
		anuale aprobate la finele perioadei de raportare		Total, din care 3=4+5	din anii precedenți	din anul curent			
		1	2						
<b>A</b>	<b>B</b>								
TOTAL VENITURI (cod 00.02+00.15+00.16+00.17)	00.01	9,165,000	10,559,500	13,887,215	1,406,472	12,480,743	10,513,981	36,468	3,336,766
VENITURI PROPRII (cod00.02D-11.02D-37.02D+00.15)	49.90	3,910,000	5,126,500	9,181,295	1,406,472	7,774,823	5,808,061	36,468	3,336,766
I. VENITURI CURENTE	00.02	6,840,000	8,231,500	12,113,269	1,406,472	10,706,797	8,740,035	36,468	3,336,766
A. VENITURI FISCALE	00.03	6,389,000	7,780,500	11,398,021	1,066,627	10,331,394	8,332,246	36,468	3,029,307
A1. IMPOZIT PE VENIT, PROFIT SI CASTIGURI DIN CAPITAL	00.04	2,103,000	3,319,500	3,919,590	0	3,919,590	3,919,590	0	0
A1.1. IMPOZIT PE VENIT, PROFIT SI CASTIGURI DIN CAPITAL DE LA PERSOANE JURIDICE (cod01.02)	00.05	0	0	11,437	0	11,437	11,437	0	0
A1.2. IMPOZIT PE VENIT, PROFIT SI CASTIGURI DIN CAPITAL DE LA PERSOANE FIZICE( cod 04.02)	00.06	2,103,000	3,319,500	3,908,153	0	3,908,153	3,908,153	0	0
Impozit pe venit ( cod 03.02.18)	03.02	0	0	11,437	0	11,437	11,437	0	0
Impozitul pe veniturile din transferul proprietatilor imobiliare din patrimoniul personal	03.02.18	0	0	11,437	0	11,437	11,437	0	0
<b>Cote si sume defalcate din impozitul pe venit (cod 04.02.01+04.02.04)</b>	04.02	2,103,000	3,319,500	3,908,153	0	3,908,153	3,908,153	0	0
Cote defalcate din impozitul pe venit	04.02.01	0	924,500	1,533,660	0	1,533,660	1,533,660	0	0
Sume alocate din cotele defalcate din impozitul pe venit pentru echilibrarea bugetelor locale	04.02.04	2,103,000	2,395,000	2,374,493	0	2,374,493	2,374,493	0	0
A3. IMPOZITE SI TAXE PE PROPRIETATE (cod 07.02)	00.09	915,000	915,000	3,481,035	554,589	2,926,446	913,895	26,218	2,540,922
Impozite si taxe pe proprietate (cod 07.02.01+07.02.02+07.02.03+07.02.50)	07.02	915,000	915,000	3,481,035	554,589	2,926,446	913,895	26,218	2,540,922
Impozit si taxa pe cladiri (cod 07.02.01.01+07.02.01.02)	07.02.01	564,000	564,000	2,911,487	333,940	2,577,547	554,128	10,181	2,347,178
Impozitul pe cladiri de la persoane fizice	07.02.01.01	98,000	98,000	154,642	64,744	89,898	88,950	2,792	62,900
Impozit si taxa pe cladiri de la persoane juridice	07.02.01.02	466,000	466,000	2,756,845	269,196	2,487,649	465,178	7,389	2,284,278
<b>Impozit si taxa pe teren (cod 07.02.02.01 la 07.02.02.03)</b>	07.02.02	342,000	342,000	555,745	220,649	335,096	345,964	16,037	193,744
Impozitul pe terenuri de la persoane fizice	07.02.02.01	119,000	119,000	205,935	89,642	116,293	114,767	5,129	86,039
Impozitisi taxa pe teren de la persoane juridice	07.02.02.02	27,000	27,000	59,819	19,818	40,001	46,281	2,256	11,282
Impozitul pe terenul extravilan	07.02.02.03	196,000	196,000	289,991	111,189	178,802	184,916	8,652	96,423
Taxe judiciare de timbru si alte taxe de timbru	07.02.03	9,000	9,000	13,803	0	13,803	13,803	0	0
A4.IMPOZITE SI TAXE PE BUNURI SI SERVICII (cod 11.02)	00.10	3,160,000	3,335,000	3,597,714	371,567	3,226,147	3,228,835	10,250	358,629

DENUMIREA INDICATORILOR	Cod indicat	Prevederi bugetare		Drepturi constatate			Încasări realizate	Stingeri pe alte căi decât încasări	Drepturi constatate de încasat
		anuale aprobate la finele perioadei de raportare	trimestriale cumulate	Total, din care 3=4+5	din anii precedenți	din anul curent			
A	B						6	7	8
<b>Sume defalcate din TVA (cod 11.02.01 la 11.02.07)</b>	<b>11.02</b>	<b>2,930,000</b>	<b>3,105,000</b>	<b>2,937,827</b>	<b>0</b>	<b>2,937,827</b>	<b>2,937,827</b>	<b>0</b>	<b>0</b>
Sume defalcate din taxa pe valoarea adaugata pentru finantarea cheltuielilor descentralizate la nivelul comunelor, oraselor, municipiilor, sectoarelor si Municipiului Bucuresti	11.02.02	2,559,000	2,733,000	2,565,827	0	2,565,827	2,565,827	0	0
Sume defalcate din taxa pe valoarea adaugata pentru echilibrarea bugetelor locale	11.02.06	371,000	372,000	372,000	0	372,000	372,000	0	0
Taxe pe utilizarea bunurilor, autorizarea utilizarii bunurilor sau pe desfasurarea de activitati (cod 16.02.02+16.02.03+16.02.50)	16.02	230,000	230,000	659,887	371,567	288,320	291,008	10,250	358,629
<b>Impozit pe mijloacele de transport (cod 16.02.01+16.02.02)</b>	<b>16.02.02</b>	<b>230,000</b>	<b>230,000</b>	<b>636,861</b>	<b>371,567</b>	<b>265,294</b>	<b>267,982</b>	<b>10,250</b>	<b>358,629</b>
Impozit pe mijloacele de transport detinute de persoane fizice*	16.02.02.01	124,000	124,000	325,707	194,581	131,126	134,089	5,335	186,283
Impozit pe mijloacele de transport detinute de persoane juridice*	16.02.02.02	106,000	106,000	311,154	176,986	134,168	133,893	4,915	172,346
Taxe si tarife pentru eliberarea de licente si autorizatii de	16.02.03	0	0	23,026	0	23,026	23,026	0	0
<b>A6. ALTE IMPOZITE SI TAXE FISCALE</b>	<b>00.11</b>	<b>211,000</b>	<b>211,000</b>	<b>399,682</b>	<b>140,471</b>	<b>259,211</b>	<b>269,926</b>	<b>0</b>	<b>129,756</b>
Alte impozite si taxe fiscale (cod 18.02.50)	18.02	211,000	211,000	399,682	140,471	259,211	269,926	0	129,756
Alte impozite si taxe	18.02.50	211,000	211,000	399,682	140,471	259,211	269,926	0	129,756
<b>C. VENITURI NEFISCALE</b>	<b>00.12</b>	<b>451,000</b>	<b>451,000</b>	<b>715,248</b>	<b>339,845</b>	<b>375,403</b>	<b>407,789</b>	<b>0</b>	<b>307,459</b>
<b>C1. VENITURI DIN PROPRIETATE (cod 30.02+31.02)</b>	<b>00.13</b>	<b>397,000</b>	<b>397,000</b>	<b>281,144</b>	<b>3,332</b>	<b>277,812</b>	<b>278,882</b>	<b>0</b>	<b>2,262</b>
Venituri din proprietate (cod 30.02.01 la 30.02.50)	30.02	397,000	397,000	281,144	3,332	277,812	278,882	0	2,262
Venituri din concesiuni si inchideri	30.02.05	397,000	397,000	281,144	3,332	277,812	278,882	0	2,262
Alte venituri din concesiuni si inchirieri de catre institutiile publice	30.02.05.30	397,000	397,000	281,144	3,332	277,812	278,882	0	2,262
<b>C2. VANZARI DE BUNURI SI SERVICII (cod 33.02+34.02+35.02+36.02+37.02)</b>	<b>00.14</b>	<b>54,000</b>	<b>54,000</b>	<b>434,104</b>	<b>336,513</b>	<b>97,591</b>	<b>128,907</b>	<b>0</b>	<b>305,197</b>
Amenzi, penalitati si confiscari (cod 35.02.01 la 35.02.50)	35.02	54,000	54,000	430,517	336,513	94,004	125,320	0	305,197
Venituri din amenzi si alte sanctiuni aplicate potrivit dispozitiilor legale	35.02.01	50,000	50,000	418,562	329,898	88,664	117,655	0	300,907
venituri din amenzi si alte sanctiuni aplicate de catre alte institutii de specialitate	35.02.01.02	50,000	50,000	418,562	329,898	88,664	117,655	0	300,907
Penalitati pentru nedepunerea sau depunerea cu intarziere declaratiei de impozite si taxe	35.02.02	4,000	4,000	11,955	6,615	5,340	7,665	0	4,290
Diverse venituri (cod 36.02.05 la 36.02.50)	36.02	0	0	3,587	0	3,587	3,587	0	0
Alte venituri	36.02.50	0	0	3,587	0	3,587	3,587	0	0
Transferuri voluntare, altele decat subventiile (cod 37.02.01+37.02.50)	37.02	0	0	0	0	0	0	0	0
Varsaminte din de pentru finantarea sectiunii de (cu semnul minus)	37.02.03	-360,000	-494,000	-360,000	0	-360,000	-360,000	0	0

## DENUMIREA INDICATORILOR

DENUMIREA INDICATORILOR	Cod indic	Prevederi bugetare		Drepturi constatate			Încasări realizate	Stingeri pe alte căi decât încasări	Drepturi constatate de încasat
		anuale aprobate la finele perioadei de raportare 1	trimestriale cumulate 2	Total, din care 3=4+5	din anii precedenți 4	din anul curent 5			
<b>IV. SUBVENTII (cod 42.02+43.02)</b>	<b>00.17</b>	2,325,000	2,328,000	1,768,093	0	1,768,093	1,768,093	0	0
<b>SUBVENTII DE LA ALTE NIVELE ALE ADMINISTRATIEI PUBLICE (cod 42.02+43.02)</b>	<b>00.18</b>	2,325,000	2,328,000	1,768,093	0	1,768,093	1,768,093	0	0
Subvenții de la bugetul de stat	42.02	2,325,000	2,328,000	1,768,093	0	1,768,093	1,768,093	0	0
<b>B. CURENTE (cod 42.02.21 la 42.02.36)</b>	<b>00.20</b>	11,000	14,000	13,038	0	13,038	13,038	0	0
Subvenții pentru acordarea ajutorului pentru încălzirea locuinței cu lemne, carbuni, combustibili petroliferi	42.02.34	11,000	14,000	13,038	0	13,038	13,038	0	0
Varsaminte din de	37.02.04	360,000	494,000	360,000	0	360,000	360,000	0	0
<b>II. VENITURI DIN CAPITAL (cod 39.02)</b>	<b>00.15</b>	0	0	5,853	0	5,853	5,853	0	0
<b>Venituri din valorificarea unor bunuri (cod 39.02.01 la 39.02.07)</b>	<b>39.02</b>	0	0	5,853	0	5,853	5,853	0	0
Venituri din valorificarea unor bunuri ale institutiilor publice	39.02.01	0	0	5,853	0	5,853	5,853	0	0
<b>A. De capital (cod 42.02.01 la 42.02.19)</b>	<b>00.19</b>	2,314,000	2,314,000	1,755,055	0	1,755,055	1,755,055	0	0
Finantarea programului national de locala	42.02.65	2,314,000	2,314,000	1,755,055	0	1,755,055	1,755,055	0	0
<b>TOTAL VENITURI SECTIUNEA FUNCTIONARE (cod 00.02+00.15+00.16+00.17)</b>	<b>00.01F</b>	6,491,000	7,751,500	11,766,307	1,406,472	10,359,835	8,393,073	36,468	3,336,766
<b>VENITURI PROPRII (cod00.02D-11.02D-37.02D+00.15)</b>	<b>49.90</b>	3,910,000	5,126,500	9,181,295	1,406,472	7,774,823	5,808,061	36,468	3,336,766
<b>I. VENITURI CURENTE</b>	<b>00.02</b>	6,840,000	8,231,500	12,113,269	1,406,472	10,706,797	8,740,035	36,468	3,336,766
<b>A. VENITURI FISCALE</b>	<b>00.03</b>	6,389,000	7,780,500	11,398,021	1,066,627	10,331,394	8,332,246	36,468	3,029,307
<b>A1. ÎMPOZIT PE VENIT, PROFIT SI CASTIGURI DIN CAPITAL</b>	<b>00.04</b>	2,103,000	3,319,500	3,919,590	0	3,919,590	3,919,590	0	0
<b>A1.1. ÎMPOZIT PE VENIT, PROFIT SI CASTIGURI DIN CAPITAL DE LA PERSOANE JURIDICE (cod01.02)</b>	<b>00.05</b>	0	0	11,437	0	11,437	11,437	0	0
<b>A1.2. ÎMPOZIT PE VENIT, PROFIT SI CASTIGURI DIN CAPITAL DE LA PERSOANE FIZICE( cod 04.02)</b>	<b>00.06</b>	2,103,000	3,319,500	3,908,153	0	3,908,153	3,908,153	0	0
Impozit pe venit ( cod 03.02.18)	03.02	0	0	11,437	0	11,437	11,437	0	0
Impozitul pe veniturile din transferul proprietatilor imobiliare din patrimoniul personal	03.02.18	0	0	11,437	0	11,437	11,437	0	0
Cote si sume defalcate din impozitul pe venit (cod 04.02.01+04.02.04)	<b>04.02</b>	2,103,000	3,319,500	3,908,153	0	3,908,153	3,908,153	0	0
Cote defalcate din impozitul pe venit	04.02.01	0	924,500	1,533,660	0	1,533,660	1,533,660	0	0
Sume alocate din cotele defalcate din impozitul pe venit pentru echilibrarea bugetelor locale	04.02.04	2,103,000	2,395,000	2,374,493	0	2,374,493	2,374,493	0	0
<b>A3. ÎMPOZITE SI TAXE PE PROPRIETATE (cod 07.02)</b>	<b>00.09</b>	915,000	915,000	3,481,035	554,589	2,926,446	913,895	26,218	2,540,922
Impozite si taxe pe proprietate (cod 07.02.01+07.02.02+07.02.03+07.02.50)	07.02	915,000	915,000	3,481,035	554,589	2,926,446	913,895	26,218	2,540,922
<b>Impozit si taxa pe cladiri (cod 07.02.01.01+07.02.01.02)</b>	<b>07.02.01</b>	564,000	564,000	2,911,487	333,940	2,577,547	554,128	10,181	2,347,178
Impozitul pe cladiri de la persoane fizice	07.02.01.01	98,000	98,000	154,642	64,744	89,898	88,950	2,792	62,900
Impozit si taxa pe cladiri de la persoane juridice	07.02.01.02	466,000	466,000	2,756,845	269,196	2,487,649	465,178	7,389	2,284,278

## DENUMIREA INDICATORILOR

Denumirea indicatorilor	Cod indicat	Prevederi bugetare		Drepturi constatate			Încasări realizate	Stingeri pe alte căi decât încasări	Drepturi constatate de încasat
		anuale aprobate la finele perioadei de raportare 1	trimestriale cumulate 2	Total, din care 3=4+5	din anii precedenți 4	din anul curent 5			
A	B								
Impozit si taxa pe teren (cod 07.02.02.01 la 07.02.02.03)	07.02.02	342,000	342,000	555,745	220,649	335,096	345,964	16,037	193,744
Impozitul pe terenuri de la persoane fizice	07.02.02.01	119,000	119,000	205,935	89,642	116,293	114,767	5,129	86,039
Impozitsi taxa pe teren de la persoane juridice	07.02.02.02	27,000	27,000	59,819	19,818	40,001	46,281	2,256	11,282
Impozitul pe terenul extravilan	07.02.02.03	196,000	196,000	289,991	111,189	178,802	184,916	8,652	96,423
Taxe judiciare de timbru si alte taxe de timbru	07.02.03	9,000	9,000	13,803	0	13,803	13,803	0	0
<b>A4.IMPOZITE SI TAXE PE BUNURI SI SERVICII (cod 11.02)</b>	<b>00.10</b>	<b>3,160,000</b>	<b>3,335,000</b>	<b>3,597,714</b>	<b>371,567</b>	<b>3,226,147</b>	<b>3,228,835</b>	<b>10,250</b>	<b>358,629</b>
Sume defalcate din TVA (cod 11.02.01 la 11.02.07)	11.02	2,930,000	3,105,000	2,937,827	0	2,937,827	2,937,827	0	0
Sume defalcate din taxa pe valoarea adaugata pentru finantarea cheltuielilor descentralizate la nivelul comunelor, oraselor, municipiilor, sectoarelor si Municipiului Bucuresti	11.02.02	2,559,000	2,733,000	2,565,827	0	2,565,827	2,565,827	0	0
Sume defalcate din taxa pe valoarea adaugata pentru echilibrarea bugetelor locale	11.02.06	371,000	372,000	372,000	0	372,000	372,000	0	0
<b>Taxe pe utilizarea bunurilor, autorizarea utilizarii bunurilor sau pe desfasurarea de activitati (cod 16.02.02+16.02.03+16.02.50)</b>	<b>16.02</b>	<b>230,000</b>	<b>230,000</b>	<b>659,887</b>	<b>371,567</b>	<b>288,320</b>	<b>291,008</b>	<b>10,250</b>	<b>358,629</b>
Impozit pe mijloacele de transport	16.02.02	230,000	230,000	636,861	371,567	265,294	267,982	10,250	358,629
(cod 16.02.02.01+16.02.02.02)									
Impozit pe mijloacele de transport detinute de persoane fizice*)	16.02.02.01	124,000	124,000	325,707	194,581	131,126	134,089	5,335	186,283
Impozit pe mijloacele de transport detinute de persoane juridice*)	16.02.02.02	106,000	106,000	311,154	176,986	134,168	133,893	4,915	172,346
Taxe si tarife pentru eliberarea de licente si autorizatii de	16.02.03	0	0	23,026	0	23,026	23,026	0	0
<b>A6. ALTE IMPOZITE SI TAXE FISCALE</b>	<b>00.11</b>	<b>211,000</b>	<b>211,000</b>	<b>399,682</b>	<b>140,471</b>	<b>259,211</b>	<b>269,926</b>	<b>0</b>	<b>129,756</b>
Alte impozite si taxe fiscale (cod 18.02.50)	18.02	211,000	211,000	399,682	140,471	259,211	269,926	0	129,756
Alte impozite si taxe	18.02.50	211,000	211,000	399,682	140,471	259,211	269,926	0	129,756
<b>C. VENITURI NEFISCALE</b>	<b>00.12</b>	<b>451,000</b>	<b>451,000</b>	<b>715,248</b>	<b>339,845</b>	<b>375,403</b>	<b>407,789</b>	<b>0</b>	<b>307,459</b>
C1. VENITURI DIN PROPRIETATE (cod 30.02+31.02)	00.13	397,000	397,000	281,144	3,332	277,812	278,882	0	2,262
Venituri din proprietate (cod 30.02.01 la 30.02.50)	30.02	397,000	397,000	281,144	3,332	277,812	278,882	0	2,262
Venituri din concesiuni si inchideri	30.02.05	397,000	397,000	281,144	3,332	277,812	278,882	0	2,262
Alte venituri din concesiuni si inchirieri de catre institutiile publice	30.02.05.30	397,000	397,000	281,144	3,332	277,812	278,882	0	2,262
C2.VANZARI DE BUNURI SI SERVICII (cod 33.02+34.02+35.02+36.02+37.02)	00.14	54,000	54,000	434,104	336,513	97,591	128,907	0	305,197
Amenzi, penalitati si confiscari (cod 35.02.01 la 35.02.50)	35.02	54,000	54,000	430,517	336,513	94,004	125,320	0	305,197
Venituri din amenzi si alte sanctiuni aplicate potrivit dispozitiilor legale	35.02.01	50,000	50,000	418,562	329,898	88,664	117,655	0	300,907
venituri din amenzi si alte sanctiuni aplicate de catre alte institutii de specialitate	35.02.01.02	50,000	50,000	418,562	329,898	88,664	117,655	0	300,907

## DENUMIREA INDICATORILOR

DENUMIREA INDICATORILOR	Cod indic	Prevederi bugetare		Drepturi constatate			Încasări realizate	Stingeri pe alte căi decât încasări	Drepturi constatate de încasat
		anuale aprobate la finele perioadei de raportare	trimestriale cumulate	Total, din care	din anii precedenți	din anul curent			
A	B						6	7	8
Penalitati pentru nedepunerea sau depunerea cu intarziere declaratiei de impozite si taxe	35.02.02	4,000	4,000	11,955	6,615	5,340	7,665	0	4,290
<b>Diverse venituri (cod 36.02.05 la 36.02.50)</b>	<b>36.02</b>	<b>0</b>	<b>0</b>	<b>3,587</b>	<b>0</b>	<b>3,587</b>	<b>3,587</b>	<b>0</b>	<b>0</b>
Alte venituri	36.02.50	0	0	3,587	0	3,587	3,587	0	0
<b>Transferuri voluntare, altele decat subventiile (cod 37.02.01+37.02.50)</b>	<b>37.02</b>	<b>0</b>	<b>0</b>	<b>0</b>	<b>0</b>	<b>0</b>	<b>0</b>	<b>0</b>	<b>0</b>
Varsaminte din de pentru finantarea sectiunii de (cu semnul minus)	37.02.03	-360,000	-494,000	-360,000	0	-360,000	-360,000	0	0
<b>IV. SUBVENTII (cod 42.02+43.02)</b>	<b>00.17</b>	<b>2,325,000</b>	<b>2,328,000</b>	<b>1,768,093</b>	<b>0</b>	<b>1,768,093</b>	<b>1,768,093</b>	<b>0</b>	<b>0</b>
<b>SUBVENTII DE LA ALTE NIVELE ALE ADMINISTRATIEI PUBLICE (cod 42.02+43.02)</b>	<b>00.18</b>	<b>2,325,000</b>	<b>2,328,000</b>	<b>1,768,093</b>	<b>0</b>	<b>1,768,093</b>	<b>1,768,093</b>	<b>0</b>	<b>0</b>
Subventii de la bugetul de stat	42.02	2,325,000	2,328,000	1,768,093	0	1,768,093	1,768,093	0	0
B. CURENTE (cod 42.02.21 la 42.02.36)	00.20	11,000	14,000	13,038	0	13,038	13,038	0	0
Subventii pentru acordarea ajutorului pentru incalzirea locuintei cu lemne, carbuni, combustibilii petrolieri	42.02.34	11,000	14,000	13,038	0	13,038	13,038	0	0
<b>TOTAL VENITURI SECTIUNEA DEZVOLTARE (cod 00.02+00.15+00.17+45.02)</b>	<b>00.01D</b>	<b>2,674,000</b>	<b>2,808,000</b>	<b>2,120,908</b>	<b>0</b>	<b>2,120,908</b>	<b>2,120,908</b>	<b>0</b>	<b>0</b>
<b>VENITURI PROPRII (cod 00.02D-11.02D-37.02D+00.15)</b>	<b>49.90D</b>	<b>0</b>	<b>0</b>	<b>5,853</b>	<b>0</b>	<b>5,853</b>	<b>5,853</b>	<b>0</b>	<b>0</b>
I. VENITURI CURENTE	00.02D	360,000	494,000	360,000	0	360,000	360,000	0	0
C. VENITURI NEFISCALE	00.12D	360,000	494,000	360,000	0	360,000	360,000	0	0
C2.VANZARI DE BUNURI SI SERVICII (cod 33.02+34.02+35.02+36.02+37.02)	00.14D	360,000	494,000	360,000	0	360,000	360,000	0	0
<b>Transferuri voluntare, altele decat subventiile (cod 37.02.01+37.02.50)</b>	<b>37.02D</b>	<b>360,000</b>	<b>494,000</b>	<b>360,000</b>	<b>0</b>	<b>360,000</b>	<b>360,000</b>	<b>0</b>	<b>0</b>
Varsaminte din sectiunea de functionare	37.02.04D	360,000	494,000	360,000	0	360,000	360,000	0	0
<b>II. VENITURI DIN CAPITAL (cod 39.02)</b>	<b>00.15</b>	<b>0</b>	<b>0</b>	<b>5,853</b>	<b>0</b>	<b>5,853</b>	<b>5,853</b>	<b>0</b>	<b>0</b>
Venituri din valorificarea unor bunuri (cod 39.02.01 la 39.02.07)	39.02	0	0	5,853	0	5,853	5,853	0	0
Venituri din valorificarea unor bunuri ale institutiilor publice	39.02.01	0	0	5,853	0	5,853	5,853	0	0
<b>IV. SUBVENTII (cod 42.02+43.02)</b>	<b>00.17D</b>	<b>2,314,000</b>	<b>2,314,000</b>	<b>1,755,055</b>	<b>0</b>	<b>1,755,055</b>	<b>1,755,055</b>	<b>0</b>	<b>0</b>
<b>SUBVENTII DE LA ALTE NIVELE ALE ADMINISTRATIEI PUBLICE</b>	<b>00.18D</b>	<b>2,314,000</b>	<b>2,314,000</b>	<b>1,755,055</b>	<b>0</b>	<b>1,755,055</b>	<b>1,755,055</b>	<b>0</b>	<b>0</b>
Subventii de la bugetul de stat	42.02D	2,314,000	2,314,000	1,755,055	0	1,755,055	1,755,055	0	0
<b>A. De capital (cod 42.02.01 la 42.02.19)</b>	<b>00.19</b>	<b>2,314,000</b>	<b>2,314,000</b>	<b>1,755,055</b>	<b>0</b>	<b>1,755,055</b>	<b>1,755,055</b>	<b>0</b>	<b>0</b>
Finantarea programului national de locala	42.02.65	2,314,000	2,314,000	1,755,055	0	1,755,055	1,755,055	0	0

Conducătorul compartimentului financiar-contabil,  
Chezan Ancuta-Mihaela



Ordonator principal de credite,  
Pirtoc Emil Ioan

## CONT DE EXECUȚIE AL BUGETULUI LOCAL - CHELTUIELI

la data de 31/12/2017

### Sectiunea FUNCTIONARE+DEZVOLTARE

Cod 21

DENUMIREA INDICATORILOR	Cod indicator	Credite de angajament	Credite bugetare		Angajamente bugetare	Angajamente legale	Plăți		Angajamente legale de plătit	Cheltuieli efective
			anuale aprobate la finele perioadei de raportare	trimestriale cumulate			Total, din care	din anii precedenți		
A	B	1	2	3	4	5	6	7=5-6	8	
^0TOTAL CHELTUIELI (cod 50.02+59.02+63.02+70.02+74.02+79.02)	00.01	0	10,724,100	13,724,763	13,724,763	9,073,786	9,073,786	0	6,295,226	
^0Partea I-a SERVICII PUBLICE GENERALE (cod 51.02+54.02+55.02.00.00+56.02+57.02)	50.02	0	1,574,000	1,924,000	1,924,000	1,368,041	1,368,041	0	1,559,276	
^0Autoritati publice si actiuni externe (cod 51.02.01)	51.02	0	1,574,000	1,924,000	1,924,000	1,368,041	1,368,041	0	1,559,276	
^0 Autoritati executive si legislative (cod 51.02.01.03)	51.02.01	0	1,574,000	1,924,000	1,924,000	1,368,041	1,368,041	0	1,559,276	
Autoritati executive	51.02.01.03	0	1,574,000	1,924,000	1,924,000	1,368,041	1,368,041	0	1,559,276	
^0Partea a II-a APARARE, ORDINE PUBLICA SI SIGURANTA NATIONALA (cod 60.02+61.02)	59.02	0	254,500	274,500	274,500	215,657	215,657	0	79,005	
^0Ordine publica si siguranta nationala (cod 61.02.03+61.02.05.00+ 61.02.50.00)	61.02	0	254,500	274,500	274,500	215,657	215,657	0	79,005	
Protectie civila si protectia contra incendiilor (protectie civila nonmilitara)	61.02.05.00	0	101,500	121,500	121,500	62,708	62,708	0	79,005	
Alte cheltuieli in domeniul ordinii publice si sigurantei nationale	61.02.50.00	0	153,000	153,000	153,000	152,949	152,949	0	0	
^0Partea a III-a CHELTUIELI SOCIAL-CULTURALE (cod 65.02+66.02+67.02+68.02)	63.02	0	4,673,600	5,558,100	5,558,100	3,939,252	3,939,252	0	3,787,099	
^0Invatamant (cod 65.02.03+65.02.04+65.02.05.00+65.02.07+65.02.11+65.02.50.00)	65.02	0	1,915,000	2,089,000	2,089,000	1,979,567	1,979,567	0	2,000,311	
^0Invatamant secundar (cod 65.02.04.01+65.02.04.02+65.02.04.03)	65.02.04	0	1,905,000	2,085,000	2,085,000	1,976,317	1,976,317	0	1,997,061	
Invatamant secundar inferior	65.02.04.01	0	1,905,000	2,085,000	2,085,000	1,976,317	1,976,317	0	1,997,061	
Alte cheltuieli in domeniul invatamantului	65.02.50.00	0	10,000	4,000	4,000	3,250	3,250	0	3,250	
^0Cultura, recreere si religie (cod 67.02.03+67.02.05+67.02.06.00+67.02.50.00)	67.02	0	1,858,600	2,555,100	2,555,100	1,207,125	1,207,125	0	1,023,106	

Anexa13  
(la normele metodologice)

DENUMIREA INDICATORILOR	Cod indicator	Credite de angajament	Credite bugetare		Anajamente bugetare	Anajamente legale		Diferențe	Anajamente legale de plătit	Cheltuieli efective
			anuale aprobate la finele perioadei de raportare	trimestriale cumulate		Total, din care	din anii precedenți			
A	B	1	2	3	4	5	6	7=5-6	8	
^0Servicii culturale (cod 67.02.03.02+67.02.03.03+67.02.03.04+67.02.03.05+67.02.03.06+67.02.03.07+67.02.03.08+67.02.03.12+67.02.03.30)	67.02.03	0	515,000	582,000	582,000	289,404	289,404	0	179,904	
Biblioteci publice comunale, orasenesti, municipale	67.02.03.02	0	32,000	42,500	42,500	36,655	36,655	0	38,752	
Muzee	67.02.03.03	0	22,000	48,500	48,500	24,034	24,034	0	25,267	
Camine culturale	67.02.03.07	0	321,000	341,000	341,000	138,886	138,886	0	39,057	
Alte servicii culturale	67.02.03.30	0	140,000	150,000	150,000	89,829	89,829	0	76,828	
^0Servicii recreative si sportive (cod 67.02.05.01+67.02.05.02+67.02.05.03)	67.02.05	0	1,039,100	1,681,556	1,681,556	712,885	712,885	0	552,693	
Sport	67.02.05.01	0	959,100	1,096,556	1,096,556	672,834	672,834	0	540,020	
Intretinere gradini publice, parcuri, zone verzi, baze sportive si de agrement	67.02.05.03	0	80,000	585,000	585,000	40,051	40,051	0	12,673	
Servicii religioase	67.02.06.00	0	304,500	291,544	291,544	204,836	204,836	0	290,509	
^0 Asigurari si asistenta sociala (cod 68.02.04.00+68.02.05+68.02.06.00 +68.02.10.00+68.02.11.00+68.02.12.00+68.02.15+68.02.50.50)	68.02	0	900,000	914,000	914,000	752,560	752,560	0	763,682	
^0Asistenta sociala in caz de boli si invaliditati (cod 68.02.05.02)	68.02.05	0	813,000	813,000	813,000	699,335	699,335	0	707,931	
Asistenta sociala in caz de invaliditate	68.02.05.02	0	813,000	813,000	813,000	699,335	699,335	0	707,931	
^0Prevenirea excluderii sociale (cod 68.02.15.01+68.02.15.02)	68.02.15	0	32,000	35,000	35,000	15,068	15,068	0	15,068	
Ajutor social	68.02.15.01	0	32,000	35,000	35,000	15,068	15,068	0	15,068	
Alte cheltuieli in domeniul asigurarilor si asistentei sociale	68.02.50.50	0	55,000	66,000	66,000	38,157	38,157	0	40,683	
^0Partea a IV-a SERVICII SI DEZVOLTARE PUBLICA, LOCUINTE, MEDIU SI APE (cod 70.02+74.02)	0.02	0	3,144,000	3,756,000	3,756,000	2,710,205	2,710,205	0	693,944	
^0Locuinte, servicii si dezvoltare publica (cod 70.02.03+70.02.05+70.02.06.00+70.02.07.00+70.02.50.00)	70.02	0	427,000	484,000	484,000	266,077	266,077	0	203,115	
Iluminat public si electrificari rurale	70.02.06.00	0	427,000	484,000	484,000	266,077	266,077	0	203,115	




Anexa13  
(la normele metodologice)

DENUMIREA INDICATORILOR	Cod indicator	Credite de angajament	Credite bugetare		Angajamente bugetare Total, din care	Angajamente legale din anii precedenți	Plăți din anul curent	Angajamente legale de plătit 7=5-6	Cheltuieli efective 8
			anuale aprobate la finele perioadei de raportare 2	trimestriale cumulate 3					
A	B	1	2	3	4	5	6	7=5-6	8
^0Protectia mediului (cod 74.02.03.00+74.02.05+74.02.06.00)	74.02	0	2,717,000	3,272,000	3,272,000	2,444,128	2,444,128	0	490,829
^0Salubritate si gestiunea deseurilor (cod 74.02.05.01+74.02.05.02)	74.02.05	0	310,000	800,000	800,000	619,119	619,119	0	490,829
Salubritate	74.02.05.01	0	310,000	800,000	800,000	619,119	619,119	0	490,829
Canalizarea si tratarea apelor reziduale	74.02.06.00	0	2,407,000	2,472,000	2,472,000	1,825,009	1,825,009	0	0
^0Partea aV-a ACTIUNI ECONOMICE (cod 80.02+81.02+83.02+84.02+87.02)	79.02	0	1,078,000	2,212,163	2,212,163	840,631	840,631	0	175,902
^0Actiuni generale economice, comerciale si de munca (cod 80.02.01)	80.02	0	3,000	41,000	41,000	36,506	36,506	0	377
^0 Actiuni generale economice si comerciale (cod 80.02.01.06 + 80.02.01.09+ 80.02.01.10+ 80.02.01.30)	80.02.01	0	3,000	41,000	41,000	36,506	36,506	0	377
Prevenire si combatere inundatii si gheturi	80.02.01.06	0	2,000	40,000	40,000	36,128	36,128	0	0
Alte cheltuieli pentru actiuni economice si comerciale	80.02.01.30	0	1,000	1,000	1,000	378	378	0	377
^0Agricultura, silvicultura, piscicultura si vanatoare (cod 83.02.03)	83.02	0	220,000	320,000	320,000	61,775	61,775	0	61,775
^0Agricultura (cod 83.02.03.03 + 83.02.03.30)	83.02.03	0	220,000	320,000	320,000	61,775	61,775	0	61,775
Alte cheltuieli in domeniul agriculturii	83.02.03.30	0	220,000	320,000	320,000	61,775	61,775	0	61,775
^0Transporturi (cod 84.02.03+84.02.06+84.02.50.00)	84.02	0	794,000	1,776,163	1,776,163	680,908	680,908	0	48,268
^0 Transport rutier (cod 84.02.03.01+84.02.03.02+84.02.03.03)	84.02.03	0	794,000	1,776,163	1,776,163	680,908	680,908	0	48,268
Drumuri si poduri	84.02.03.01	0	779,000	1,761,163	1,761,163	665,967	665,967	0	33,327
Strazi	84.02.03.03	0	15,000	15,000	15,000	14,941	14,941	0	14,941
^0Alte actiuni economice (cod 87.02.01.00+87.02.03.00 +87.02.04.00+ 87.02.05.00+87.02.50.00)	87.02	0	61,000	75,000	75,000	61,442	61,442	0	65,482
Turism	87.02.04.00	0	61,000	75,000	75,000	61,442	61,442	0	65,482
REZERVE, EXCEDENT/DEFICIT	96.02	0	-1,559,100	-3,165,263	0	0	1,440,195	0	0
Excedent	96.02	0	-1,559,100	-3,165,263	0	0	1,440,195	0	0

Judet: Cluj  
Unitatea administrativ-teritorială: Comuna Iclod

Ordonator principal de credite,  
Pirtoc Emil Ioan



Anexa13  
(la normele metodologice)

Conducătorul compartimentului financiar-contabil,  
Chezan Ancuta-Mihaela

CONTUL DE EXECUȚIE A BUGETULUI INSTITUȚIILOR PUBLICE - Cheltuieli

Ia data de 31/12/2017

Cod 21 Capitol 51.02.01.03

DENUMIREA INDICATORILOR	Cod indicator	Credite de angajament	Credite bugetare		Angajamente bugetare	Angajamente legale	Plăți	Angajamente legale de plătit	Cheltuieli efective
			anuale aprobate la finele perioadei de raportare	trimestriale cumulate					
A	B	1	2	3	4	5	6	7=5-6	8
TOTAL CHELTUIELI (SECTIUNEA DE FUNCTIONARE+SECTIUNEA DE DEZVOLTARE)		0	1,574,000	1,924,000	1,924,000	1,368,041	1,368,041	0	1,559,276
^0SECTIUNEA DE FUNCTIONARE (cod 01+80+81+84)	F	0	1,554,000	1,877,000	1,877,000	1,347,998	1,347,998	0	1,395,243
CHELTUIELI CURENTE (10+20+30+40+50+51+55+56+57+59)	01	0	1,554,000	1,877,000	1,877,000	1,347,998	1,347,998	0	1,395,243
^0TITLUL I CHELTUIELI DE PERSONAL (cod 10.01+10.02+10.03)	10	0	800,000	992,000	992,000	953,946	953,946	0	1,024,064
Cheltuieli salariale in bani ( cod 10.01.01 la 10.01.30)	10.01	0	647,000	805,000	805,000	782,959	782,959	0	840,897
Salarii de baza	10.01.01	0	579,000	729,000	729,000	712,937	712,937	0	768,182
Indemnizatii platite unor persoane din afara unitatii	10.01.12	0	68,000	76,000	76,000	70,022	70,022	0	72,715
^0Contributii (cod 10.03.01 la 10.03.07)	10.03	0	153,000	187,000	187,000	170,987	170,987	0	183,167
Contributii de asigurari sociale de stat	10.03.01	0	104,000	130,000	130,000	123,453	123,453	0	132,256
Contributii de asigurări de somaj	10.03.02	0	4,500	4,500	4,500	3,298	3,298	0	3,506
Contributii de asigurari sociale de sanatate	10.03.03	0	35,000	43,000	43,000	40,461	40,461	0	43,400
Contributii de asigurari pentru accidente de munca si boli profesionale	10.03.04	0	2,000	2,000	2,000	1,073	1,073	0	1,148
Prime de asigurare viata platite de angajator pentru angajati	10.03.05	0	0	0	0	0	0	0	-12
Contributii pentru concedii si indemnizatii	10.03.06	0	7,500	7,500	7,500	2,702	2,702	0	2,869
^0TITLUL II BUNURI SI SERVICII (cod 20.01 la 20.30)	20	0	704,000	835,000	835,000	370,062	370,062	0	371,179
^0Bunuri si servicii (cod 20.01.01 la 20.01.30)	20.01	0	321,000	346,000	346,000	190,413	190,413	0	190,902
Furnituri de birou	20.01.01	0	40,000	40,000	40,000	8,215	8,215	0	8,216
Materiale pentru curatenie	20.01.02	0	20,000	20,000	20,000	4,760	4,760	0	4,760
Încalzit, iluminat si forta motrica	20.01.03	0	40,000	55,000	55,000	27,056	27,056	0	27,056
Apa, canal si salubritate	20.01.04	0	6,000	6,000	6,000	4,511	4,511	0	4,511
Carburanti si lubrifianti	20.01.05	0	20,000	30,000	30,000	12,930	12,930	0	12,929
Piese de schimb	20.01.06	0	5,000	5,000	5,000	2,262	2,262	0	2,262
Posta, telecomunicatii, radio, tv, internet	20.01.08	0	40,000	40,000	40,000	34,216	34,216	0	34,215
Materiale si prestari de servicii cu caracter functional	20.01.09	0	50,000	50,000	50,000	48,566	48,566	0	48,566

DENUMIREA INDICATORILOR	Cod indicatc	Credite de angajament		Credite bugetare		Angajam. bugetar...	Angajamente legale	Plăți	Angajamente legale de plătit	Cheltuieli efective				
		1	2	3	4						5	6	7=5-6	8
A	B													
Alte bunuri si servicii pentru intretinere si functionare	20.01.30	0	100,000	100,000	100,000	100,000	47,897	47,897	0	48,387				
Reparatii curente	20.02	0	15,000	15,000	15,000	15,000	4,599	4,599	0	0				
*0Bunuri de natura obiectelor de inventar (cod 20.05.01 la 20.05.30)	20.05	0	20,000	126,000	126,000	126,000	53,917	53,917	0	69,936				
Alte obiecte de inventar	20.05.30	0	20,000	126,000	126,000	126,000	53,917	53,917	0	69,936				
*0Deplasari, detasari, transferari (cod 20.06.01+20.06.02)	20.06	0	4,000	4,000	4,000	4,000	3,450	3,450	0	3,450				
Deplasari interne, detașări, transferări	20.06.01	0	4,000	4,000	4,000	4,000	3,450	3,450	0	3,450				
Pregatire profesionala	20.13	0	30,000	30,000	30,000	30,000	1,200	1,200	0	0				
Protectia muncii	20.14	0	2,000	2,000	2,000	2,000	298	298	0	0				
Cheltuieli judiciare si extrajudiciare derivate din actiuni in reprezentarea intereselor statului, potrivit dispozitiilor legale	20.25	0	50,000	50,000	50,000	50,000	9,295	9,295	0	0				
*0Alte cheltuieli (cod 20.30.01 la 20.30.30)	20.30	0	262,000	262,000	262,000	262,000	106,890	106,890	0	106,891				
Alte cheltuieli cu bunuri si servicii	20.30.30	0	262,000	262,000	262,000	262,000	106,890	106,890	0	106,891				
*0TITLUL IX ALTE CHELTUIELI (cod 59.01 la 59.30)	59	0	50,000	50,000	50,000	50,000	23,990	23,990	0	0				
Asociatii si fundatii	59.11	0	50,000	50,000	50,000	50,000	23,990	23,990	0	0				
*0SECTIUNEA DE DEZVOLTARE (cod 51+55+56+70+79+84)	D	0	20,000	47,000	47,000	47,000	20,043	20,043	0	164,033				
*0CHELTUIELI DE CAPITAL ((cod 71+72)	70	0	20,000	47,000	47,000	47,000	20,043	20,043	0	164,033				
*0TITLUL X ACTIVE NEFINANCIARE (cod 71.01+71.02+71.03)	71	0	20,000	47,000	47,000	47,000	20,043	20,043	0	164,033				
*0Active fixe (cod 71.01.01 la 71.01.30)	71.01	0	20,000	47,000	47,000	47,000	20,043	20,043	0	164,033				
Mașini, echipamente si mijloace de transport	71.01.02	0	0	5,000	5,000	5,000	2,821	2,821	0	13,152				
Mobilier, aparatura birotica si alte active corporale	71.01.03	0	0	5,000	5,000	5,000	0	0	0	24,618				
Alte active fixe	71.01.30	0	20,000	37,000	37,000	37,000	17,222	17,222	0	126,263				



Ordonator principal de credite,  
Pirtoc Emil Ioan

Conducătorul compartimentului financiar-contabil,  
Chezan Ancuta-Mihaela

## CONTUL DE EXECUȚIE A BUGETULUI INSTITUȚIILOR PUBLICE - Cheltuieli

Ia data de 31/12/2017

Cod 21      Capitol 61.02

DENUMIREA INDICATORILOR

A	Cod indicator	Credite de angajament	Credite bugetare		Angajamente bugetare	Angajamente legale	Plăți	Angajamente legale de plătit	Cheltuieli efective
			anuale aprobate la finele perioadei de raportare	trimestriale cumulate					
B	1	2	3	4	5	6	7=5-6	8	
		0	254,500	274,500	274,500	215,657	215,657	0	79,005
	TOTAL CHELTUIELI (SECTIUNEA DE FUNCTIONARE+SECTIUNEA DE DEZVOLTARE)								
	^0SECTIUNEA DE FUNCTIONARE (cod 01+80+81+84)	F	0	118,500	118,500	60,209	60,209	0	79,005
	CHELTUIELI CURENTE (10+20+30+40+50+51+55+56+57+59)	01	0	118,500	118,500	60,209	60,209	0	79,005
	^0TITLUL I CHELTUIELI DE PERSONAL (cod 10.01+10.02+10.03)	10	0	36,500	55,500	47,110	47,110	0	50,389
	Cheltuieli salariale in bani ( cod 10.01.01 la 10.01.30)	10.01	0	28,800	44,900	38,601	38,601	0	41,256
	Salarii de baza	10.01.01	0	28,800	44,900	38,601	38,601	0	41,256
	^0Contributii (cod 10.03.01 la 10.03.07)	10.03	0	7,700	10,600	8,509	8,509	0	9,133
	Contributii de asigurari sociale de stat	10.03.01	0	5,000	7,300	6,102	6,102	0	6,522
	Contributii de asigurări de somaj	10.03.02	0	300	300	185	185	0	208
	Contributii de asigurari sociale de sanatate	10.03.03	0	2,000	2,400	2,006	2,006	0	2,144
	Contributii de asigurari pentru accidente de munca si boli profesionale	10.03.04	0	100	200	60	60	0	64
	Contributii pentru concedii si indemnizatii	10.03.06	0	300	400	156	156	0	195
	^0TITLUL II BUNURI SI SERVICII (cod 20.01 la 20.30)	20	0	62,000	63,000	13,099	13,099	0	28,616
	^0Bunuri si servicii (cod 20.01.01 la 20.01.30)	20.01	0	18,470	18,470	4,588	4,588	0	4,588
	Furnituri de birou	20.01.01	0	800	800	0	0	0	0
	Materiale pentru curatenie	20.01.02	0	6,000	6,000	0	0	0	0
	Carburanti si lubrifianti	20.01.05	0	7,050	7,050	1,182	1,182	0	1,182
	Posta, telecomunicatii, radio, tv, internet	20.01.08	0	720	720	716	716	0	716
	Materiale si prestari de servicii cu caracter functional	20.01.09	0	2,000	2,000	1,963	1,963	0	1,963
	Alte bunuri si servicii pentru intretinere si functionare	20.01.30	0	1,900	1,900	727	727	0	727
	^0Bunuri de natura obiectelor de inventar (cod 20.05.01 la 20.05.30)	20.05	0	13,930	13,930	1,050	1,050	0	18,367
	Uniforme si echipament	20.05.01	0	12,150	12,150	0	0	0	0
	Alte obiecte de inventar	20.05.30	0	1,780	1,780	1,050	1,050	0	18,367
	^0Deplasari, detasari, transferari (cod 20.06.01+20.06.02)	20.06	0	0	1,000	133	133	0	133

DENUMIREA INDICATORILOR	Cod indicator	redite de angajament	Credite bugetare		Angajam. bugetare	Angajamente legale	Plăți	Angajamente legale de plătit	Cheltuieli efective
			anuale aprobate la finele perioadei de raportare	trimestriale cumulate					
A	B	1	2	3	4	5	6	7=5-6	8
Deplasari interne, detașări, transferări	20.06.01	0	0	1,000	1,000	133	133	0	133
Pregătire profesională	20.13	0	10,000	10,000	10,000	1,800	1,800	0	0
Alte cheltuieli (cod 20.30.01 la 20.30.30)	20.30	0	19,600	19,600	19,600	5,528	5,528	0	5,528
Alte cheltuieli cu bunuri și servicii	20.30.30	0	19,600	19,600	19,600	5,528	5,528	0	5,528
SECȚIUNEA DE DEZVOLTARE (cod 51+55+56+70+79+84)	D	0	156,000	156,000	156,000	155,448	155,448	0	0
SECȚIUNEA DE CAPITAL ((cod 71+72)	70	0	156,000	156,000	156,000	155,448	155,448	0	0
TITLUL X ACTIVE NEFINANCIARE (cod 71.01+71.02+71.03)	71	0	156,000	156,000	156,000	155,448	155,448	0	0
Active fixe (cod 71.01.01 la 71.01.30)	71.01	0	156,000	156,000	156,000	155,448	155,448	0	0
Construcții	71.01.01	0	3,000	3,000	3,000	2,499	2,499	0	0
Alte active fixe	71.01.30	0	153,000	153,000	153,000	152,949	152,949	0	0

Ordonator principal de credite,

Pirțoc Emil Ioan



Conducătorul compartimentului financiar-contabil,  
Chezan Ancuta-Mihaela

CONTUL DE EXECUȚIE A BUGETULUI INSTITUȚIILOR PUBLICE - Cheltuieli

la data de 31/12/2017

Cod 21	DENUMIREA INDICATORILOR	Cod indicator	Credite de angajament	Credite bugetare		Angajamente bugetare	Angajamente legale	Plăți	Angajamente legale de plătit	Cheltuieli efective
				anuale aprobate la finele perioadei de raportare	trimestriale cumulate					
	A	B	1	2	3	4	5	6	7=5-6	8
	TOTAL CHELTUIELI (SECTIUNEA DE FUNCTIONARE+SECTIUNEA DE DEZVOLTARE)		0	101,500	121,500	121,500	62,708	62,708	0	79,005
^0	SECTIUNEA DE FUNCTIONARE (cod 01+80+81+84)	F	0	98,500	118,500	118,500	60,209	60,209	0	79,005
	CHELTUIELI CURENTE (10+20+30+40+50+51+55+56+57+59)	01	0	98,500	118,500	118,500	60,209	60,209	0	79,005
^0	TITLUL I CHELTUIELI DE PERSONAL (cod 10.01+10.02+10.03)	10	0	36,500	55,500	55,500	47,110	47,110	0	50,389
	Cheltuieli salariale in bani (cod 10.01.01 la 10.01.30)	10.01	0	28,800	44,900	44,900	38,601	38,601	0	41,256
	Salarii de baza	10.01.01	0	28,800	44,900	44,900	38,601	38,601	0	41,256
^0	Contributii (cod 10.03.01 la 10.03.07)	10.03	0	7,700	10,600	10,600	8,509	8,509	0	9,133
	Contributii de asigurari sociale de stat	10.03.01	0	5,000	7,300	7,300	6,102	6,102	0	6,522
	Contributii de asigurări de somaj	10.03.02	0	300	300	300	185	185	0	208
	Contributii de asigurari sociale de sanatate	10.03.03	0	2,000	2,400	2,400	2,006	2,006	0	2,144
	Contributii de asigurari pentru accidente de munca si boli profesionale	10.03.04	0	100	200	200	60	60	0	64
	Contributii pentru concedii si indemnizatii	10.03.06	0	300	400	400	156	156	0	195
^0	TITLUL II BUNURI SI SERVICII (cod 20.01 la 20.30)	20	0	62,000	63,000	63,000	13,099	13,099	0	28,616
^0	Bunuri si servicii (cod 20.01.01 la 20.01.30)	20.01	0	18,470	18,470	18,470	4,588	4,588	0	4,588
	Furnituri de birou	20.01.01	0	800	800	800	0	0	0	0
	Materiale pentru curatenie	20.01.02	0	6,000	6,000	6,000	0	0	0	0
	Carburanti si lubrifianti	20.01.05	0	7,050	7,050	7,050	1,182	1,182	0	1,182
	Posta, telecomunicatii, radio, tv, internet	20.01.08	0	720	720	720	716	716	0	716
	Materiale si prestari de servicii cu caracter functional	20.01.09	0	2,000	2,000	2,000	1,963	1,963	0	1,963
	Alte bunuri si servicii pentru intretinere si functionare	20.01.30	0	1,900	1,900	1,900	727	727	0	727
^0	Bunuri de natura obiectelor de inventar (cod 20.05.01 la 20.05.30)	20.05	0	13,930	13,930	13,930	1,050	1,050	0	18,367
	Uniforme si echipament	20.05.01	0	12,150	12,150	12,150	0	0	0	0
	Alte obiecte de inventar	20.05.30	0	1,780	1,780	1,780	1,050	1,050	0	18,367
^0	Deplasari, detasari, transferari (cod 20.06.01+20.06.02)	20.06	0	0	1,000	1,000	133	133	0	133

DENUMIREA INDICATORILOR	Cod indicator	Credite de angajament		Credite bugetare		Angajame bugetare	Angajamente legale	Plăți	Angajamente legale de plătit	Cheltuieli efective
		1	2	3	4					
	B	anuale aprobate la finele perioadei de raportare	anuale aprobate la finele perioadei de raportare	trimestriale cumulate	4	5	6	7=5-6	8	
A										
Deplasari interne, detașări, transferări	20.06.01	0	0	1,000	1,000	1,000	1,000	0	0	
Pregătire profesională	20.13	0	10,000	10,000	10,000	1,800	1,800	0	0	
Alte cheltuieli (cod 20.30.01 la 20.30.30)	20.30	0	19,600	19,600	19,600	5,528	5,528	0	5,528	
Alte cheltuieli cu bunuri și servicii	20.30.30	0	19,600	19,600	19,600	5,528	5,528	0	5,528	
SECȚIUNEA DE DEZVOLTARE (cod 51+55+56+70+79+84)	D	0	3,000	3,000	3,000	2,499	2,499	0	0	
CHELTUIELI DE CAPITAL (cod 71+72)	70	0	3,000	3,000	3,000	2,499	2,499	0	0	
TITLUL X ACTIVE NEFINANCIARE (cod 71.01+71.02+71.03)	71	0	3,000	3,000	3,000	2,499	2,499	0	0	
Active fixe (cod 71.01.01 la 71.01.30)	71.01	0	3,000	3,000	3,000	2,499	2,499	0	0	
Construcții	71.01.01	0	3,000	3,000	3,000	2,499	2,499	0	0	



Conducătorul compartimentului financiar-contabil,  
Chezan Ancuta-Mihaela



CONTUL DE EXECUȚIE A BUGETULUI INSTITUȚIILOR PUBLICE - Cheltuieli

la data de 31/12/2017

Cod 21 DENUMIREA INDICATORILOR Capitol 61.02.50.00

A	Cod indicator	Credite de angajament	Credite bugetare		Angajamente bugetare	Angajamente legale	Plăți	Angajamente legale de plătit	Cheltuieli efective
			anuale aprobate la finele perioadei de raportare	trimestriale cumulate					
	B	1	2	3	4	5	6	7=5-6	8
TOTAL CHELTUIELI (SECTIUNEA DE FUNCTIONARE+SECTIUNEA DE DEZVOLTARE)		0	153,000	153,000	153,000	152,949	152,949	0	0
^0SECTIUNEA DE DEZVOLTARE (cod 51+55+56+70+79+84)	D	0	153,000	153,000	153,000	152,949	152,949	0	0
^0CHELTUIELI DE CAPITAL ((cod 71+72)	70	0	153,000	153,000	153,000	152,949	152,949	0	0
^0TITLUL X ACTIVE NEFINANCIARE (cod 71.01+71.02+71.03)	71	0	153,000	153,000	153,000	152,949	152,949	0	0
^0Active fixe (cod 71.01.01 la 71.01.30)	71.01	0	153,000	153,000	153,000	152,949	152,949	0	0
Alte active fixe	71.01.30	0	153,000	153,000	153,000	152,949	152,949	0	0

Ordonator principal de credite,  
Pirfoe Emil Ioan



Conducătorul compartimentului financiar-contabil,  
Chezan Ancuta-Mihaela

CONTUL DE EXECUȚIE A BUGETULUI INSTITUȚIILOR PUBLICE - Cheltuieli

la data de 31/12/2017

Cod 21 Capitol 65.02

DENUMIREA INDICATORILOR	Cod indicator	Credite de angajament	Credite bugetare		Angajamente bugetare	Angajamente legale	Plăți	Angajamente legale de plătit	Cheltuieli efective
			anuale aprobate la finele perioadei de raportare	trimestriale cumulate					
A	B	1	2	3	4	5	6	7=5-6	8
TOTAL CHELTUIELI (SECTIUNEA DE FUNCTIONARE+SECTIUNEA DE DEZVOLTARE)		0	1,915,000	2,089,000	2,089,000	1,979,567	1,979,567	0	2,000,311
^0SECTIUNEA DE FUNCTIONARE (cod 01+80+81+84)	F	0	1,905,000	2,079,000	2,079,000	1,979,567	1,979,567	0	1,991,574
CHELTUIELI CURENTE (10+20+30+40+50+51+55+56+57+59)	01	0	1,905,000	2,079,000	2,079,000	1,979,567	1,979,567	0	1,991,574
^0TITLUL I CHELTUIELI DE PERSONAL (cod 10.01+10.02+10.03)	10	0	1,549,000	1,722,000	1,722,000	1,690,118	1,690,118	0	1,690,118
Cheltuieli salariale in bani ( cod 10.01.01 la 10.01.30)	10.01	0	1,252,000	1,379,600	1,379,600	1,365,647	1,365,647	0	1,365,647
Salarii de baza	10.01.01	0	1,212,000	1,271,000	1,271,000	1,268,046	1,268,046	0	1,268,046
Alte sporuri	10.01.06	0	32,000	29,000	29,000	27,060	27,060	0	27,060
Alte drepturi salariale in bani	10.01.30	0	8,000	79,600	79,600	70,541	70,541	0	70,541
^0Contributii (cod 10.03.01 la 10.03.07)	10.03	0	297,000	342,400	342,400	324,471	324,471	0	324,471
Contributii de asigurari sociale de stat	10.03.01	0	199,000	225,500	225,500	217,219	217,219	0	217,219
Contributii de asigurări de somaj	10.03.02	0	8,000	9,700	9,700	6,553	6,553	0	6,553
Contributii de asigurari sociale de sanatate	10.03.03	0	67,000	74,000	74,000	70,569	70,569	0	70,569
Contributii de asigurari pentru accidente de munca si boli profesionale	10.03.04	0	3,000	4,200	4,200	2,199	2,199	0	2,199
Contributii pentru concedii si indemnizatii	10.03.06	0	20,000	29,000	29,000	27,931	27,931	0	27,931
^0TITLUL II BUNURI SI SERVICII (cod 20.01 la 20.30)	20	0	300,000	300,000	300,000	236,232	236,232	0	248,239
^0Bunuri si servicii (cod 20.01.01 la 20.01.30)	20.01	0	272,000	254,000	254,000	203,817	203,817	0	215,824
Furnituri de birou	20.01.01	0	6,000	6,000	6,000	2,912	2,912	0	2,912
Materiale pentru curatenie	20.01.02	0	8,000	8,000	8,000	5,030	5,030	0	5,030
Încalzit, iluminat si forta motrica	20.01.03	0	85,000	82,000	82,000	64,921	64,921	0	64,921
Apa, canal si salubritate	20.01.04	0	10,000	10,000	10,000	8,156	8,156	0	8,156
Carburanti si lubrifianti	20.01.05	0	36,000	26,000	26,000	12,523	12,523	0	12,523
Transport	20.01.07	0	60,000	50,000	50,000	42,664	42,664	0	42,664
Posta, telecomunicatii, radio, tv, internet	20.01.08	0	8,000	8,000	8,000	7,149	7,149	0	7,149
Materiale si prestari de servicii cu caracter functional	20.01.09	0	17,000	14,000	14,000	12,589	12,589	0	12,589
Alte bunuri si servicii pentru întretinere si functionare	20.01.30	0	42,000	50,000	50,000	47,873	47,873	0	59,880

DENUMIREA INDICATORILOR	Cod indicator	Credite de angajament		Credite bugetare		Angajamente bugetare	Angajamente legale	Plăți	Angajamente legale de plătit	Cheltuieli efective
		1	2	3	4					
A	B									
^0 Bunuri de natura obiectelor de inventar (cod 20.05.01 la 20.05.30)	20.05	0	21,000	39,000	39,000	29,896	29,896	0	29,896	29,896
Alte obiecte de inventar	20.05.30	0	21,000	39,000	39,000	29,896	29,896	0	29,896	29,896
^0 Deplasari, detasari, transferari (cod 20.06.01+20.06.02)	20.06	0	2,000	2,000	2,000	494	494	0	494	494
Deplasari interne, detașări, transferări	20.06.01	0	2,000	2,000	2,000	494	494	0	494	494
Pregătire profesionala	20.13	0	2,000	2,000	2,000	775	775	0	775	775
Protecția muncii	20.14	0	3,000	3,000	3,000	1,250	1,250	0	1,250	1,250
^0 TITLUL VIII ASISTENTA SOCIALA (cod 57)	57	0	10,000	11,000	11,000	9,097	9,097	0	9,097	9,097
^0 Ajutoare sociale (cod 57.02.01 la 57.02.04)	57.02	0	10,000	11,000	11,000	9,097	9,097	0	9,097	9,097
Ajutoare sociale in numerar	57.02.01	0	7,000	7,000	7,000	5,847	5,847	0	5,847	5,847
Tichete de cresa	57.02.03	0	3,000	4,000	4,000	3,250	3,250	0	3,250	3,250
^0 TITLUL IX ALTE CHELTUIELI (cod 59.01 la 59.30)	59	0	46,000	46,000	46,000	44,120	44,120	0	44,120	44,120
Burse	59.01	0	46,000	46,000	46,000	44,120	44,120	0	44,120	44,120
^0 SECTIUNEA DE DEZVOLTARE (cod 51+55+56+70+79+84)	D	0	10,000	10,000	10,000	0	0	0	0	8,737
^0 CHELTUIELI DE CAPITAL ((cod 71+72)	70	0	10,000	10,000	10,000	0	0	0	0	8,737
^0 TITLUL X ACTIVE NEFINANCIARE (cod 71.01+71.02+71.03)	71	0	10,000	10,000	10,000	0	0	0	0	8,737
^0 Active fixe (cod 71.01.01 la 71.01.30)	71.01	0	10,000	10,000	10,000	0	0	0	0	8,737
Alte active fixe	71.01.30	0	10,000	10,000	10,000	0	0	0	0	8,737



Ordinator principal de credite,  
Pirosc Emil Ioan

Conducătorul compartimentului financiar-contabil,  
Chezan Ancuța-Mihaela

## CONTUL DE EXECUȚIE A BUGETULUI INSTITUȚIILOR PUBLICE - Cheltuieli

la data de 31/12/2017

Cod 21 Capitol 65.02.04.01

DENUMIREA INDICATORILOR	Cod indicator	Credite de angajament	Credite bugetare		Angajamente bugetare	Angajamente legale	Plăți	Angajamente legale de plătit	Cheltuieli efective
			anuale aprobate la finele perioadei de raportare	trimestriale cumulate					
A	B	1	2	3	4	5	6	7=5-6	8
TOTAL CHELTUIELI (SECTIUNEA DE FUNCTIONARE+SECTIUNEA DE DEZVOLTARE)		0	1,905,000	2,085,000	2,085,000	1,976,317	1,976,317	0	1,997,061
^0SECTIUNEA DE FUNCTIONARE (cod 01+80+81+84)	F	0	1,895,000	2,075,000	2,075,000	1,976,317	1,976,317	0	1,988,324
CHELTUIELI CURENTE (10+20+30+40+50+51+55+56+57+59)	01	0	1,895,000	2,075,000	2,075,000	1,976,317	1,976,317	0	1,988,324
^0TITLUL I CHELTUIELI DE PERSONAL (cod 10.01+10.02+10.03)	10	0	1,549,000	1,722,000	1,722,000	1,690,118	1,690,118	0	1,690,118
Cheltuieli salariale in bani ( cod 10.01.01 la 10.01.30)	10.01	0	1,252,000	1,379,600	1,379,600	1,365,647	1,365,647	0	1,365,647
Salarii de baza	10.01.01	0	1,212,000	1,271,000	1,271,000	1,268,046	1,268,046	0	1,268,046
Alte sporuri	10.01.06	0	32,000	29,000	29,000	27,060	27,060	0	27,060
Alte drepturi salariale in bani	10.01.30	0	8,000	79,600	79,600	70,541	70,541	0	70,541
^0Contributii (cod 10.03.01 la 10.03.07)	10.03	0	297,000	342,400	342,400	324,471	324,471	0	324,471
Contributii de asigurari sociale de stat	10.03.01	0	199,000	225,500	225,500	217,219	217,219	0	217,219
Contributii de asigurări de somaj	10.03.02	0	8,000	9,700	9,700	6,553	6,553	0	6,553
Contributii de asigurari sociale de sanatate	10.03.03	0	67,000	74,000	74,000	70,569	70,569	0	70,569
Contributii de asigurari pentru accidente de munca si boli profesionale	10.03.04	0	3,000	4,200	4,200	2,199	2,199	0	2,199
Contributii pentru concedii si indemnizatii	10.03.06	0	20,000	29,000	29,000	27,931	27,931	0	27,931
^0TITLUL II BUNURI SI SERVICII (cod 20.01 la 20.30)	20	0	300,000	300,000	300,000	236,232	236,232	0	248,239
^0Bunuri si servicii (cod 20.01.01 la 20.01.30)	20.01	0	272,000	254,000	254,000	203,817	203,817	0	215,824
Furnituri de birou	20.01.01	0	6,000	6,000	6,000	2,912	2,912	0	2,912
Materiale pentru curatenie	20.01.02	0	8,000	8,000	8,000	5,030	5,030	0	5,030
Încalzit, iluminat si forta motrica	20.01.03	0	85,000	82,000	82,000	64,921	64,921	0	64,921
Apa, canal si salubritate	20.01.04	0	10,000	10,000	10,000	8,156	8,156	0	8,156
Carburanti si lubrifianti	20.01.05	0	36,000	26,000	26,000	12,523	12,523	0	12,523
Transport	20.01.07	0	60,000	50,000	50,000	42,664	42,664	0	42,664
Posta, telecomunicatii, radio, tv, internet	20.01.08	0	8,000	8,000	8,000	7,149	7,149	0	7,149
Materiale si prestari de servicii cu caracter functional	20.01.09	0	17,000	14,000	14,000	12,589	12,589	0	12,589
Alte bunuri si servicii pentru întretinere si functionare	20.01.30	0	42,000	50,000	50,000	47,873	47,873	0	59,880

DENUMIREA INDICATORILOR	Cod indicator	Credite de angajament	Credite bugetare		Angajame. bugetare	Angajamente legale	Plăți	Angajamente legate de plătit	Cheltuieli efective
			anuale aprobate la finele perioadei de raportare	trimestriale cumulate					
A	B	1	2	3	4	5	6	7=5-6	8
^0 Bunuri de natura obiectelor de inventar (cod 20.05.01 la 20.05.30)	20.05	0	21,000	39,000	39,000	29,896	29,896	0	29,896
Alte obiecte de inventar	20.05.30	0	21,000	39,000	39,000	29,896	29,896	0	29,896
^0 Deplasari, detasari, transferari (cod 20.06.01+20.06.02)	20.06	0	2,000	2,000	2,000	494	494	0	494
Deplasari interne, detașări, transferări	20.06.01	0	2,000	2,000	2,000	494	494	0	494
Pregătire profesională	20.13	0	2,000	2,000	2,000	775	775	0	775
Protecția muncii	20.14	0	3,000	3,000	3,000	1,250	1,250	0	1,250
^0 TITLUL VIII ASISTENȚA SOCIALĂ (cod 57)	57	0	0	7,000	7,000	5,847	5,847	0	5,847
^0 Ajutoare sociale (cod 57.02.01 la 57.02.04)	57.02	0	0	7,000	7,000	5,847	5,847	0	5,847
Ajutoare sociale în numerar	57.02.01	0	0	7,000	7,000	5,847	5,847	0	5,847
^0 TITLUL IX ALTE CHELTUIELI (cod 59.01 la 59.30)	59	0	46,000	46,000	46,000	44,120	44,120	0	44,120
Burse	59.01	0	46,000	46,000	46,000	44,120	44,120	0	44,120
^0 SECȚIUNEA DE DEZVOLTARE (cod 51+55+56+70+79+84)	D	0	10,000	10,000	10,000	0	0	0	8,737
^0 CHELTUIELI DE CAPITAL ((cod 71+72)	70	0	10,000	10,000	10,000	0	0	0	8,737
^0 TITLUL X ACTIVE NEFINANCIARE (cod 71.01+71.02+71.03)	71	0	10,000	10,000	10,000	0	0	0	8,737
^0 Active fixe (cod 71.01.01 la 71.01.30)	71.01	0	10,000	10,000	10,000	0	0	0	8,737
Alte active fixe	71.01.30	0	10,000	10,000	10,000	0	0	0	8,737



Ordonator principal de credite  
Pirtoc Emil Ioan

Conducătorul compartimentului financiar-contabil,  
Chezan Ancuța-Mihaela

## CONTUL DE EXECUȚIE A BUGETULUI INSTITUȚIILOR PUBLICE - Cheltuieli

la data de 31/12/2017

Cod 21      Capitol 65.02.50.00

DENUMIREA INDICATORILOR	Cod indicator	Credite de angajament	Credite bugetare		Angajamente bugetare	Angajamente legale	Plăți	Angajamente legale de plătit	Cheltuieli efective
			anuale aprobate la finele perioadei de raportare	trimestriale cumulate					
A	B	1	2	3	4	5	6	7=5-6	8
TOTAL CHELTUIELI (SECTIUNEA DE FUNCTIONARE+SECTIUNEA DE DEZVOLTARE)		0	10,000	4,000	4,000	3,250	3,250	0	3,250
SECTIUNEA DE FUNCTIONARE (cod 01+80+81+84)	F	0	10,000	4,000	4,000	3,250	3,250	0	3,250
CHELTUIELI CURENTE (10+20+30+40+50+51+55+56+57+59)	01	0	10,000	4,000	4,000	3,250	3,250	0	3,250
TITLUL VIII ASISTENTA SOCIALA (cod	57	0	10,000	4,000	4,000	3,250	3,250	0	3,250
Ajutoare sociale (cod 57.02.01 la 57.02.04)	57.02	0	10,000	4,000	4,000	3,250	3,250	0	3,250
Ajutoare sociale in numerar	57.02.01	0	7,000	0	0	0	0	0	0
Tichete de cresa	57.02.03	0	3,000	4,000	4,000	3,250	3,250	0	3,250

Ordonator principal de credite,  
Pirtoc Emil IoanConducătorul compartimentului financiar-contabil,  
Chezan Ancuța-Mihaela

**CONTUL DE EXECUȚIE A BUGETULUI INSTITUȚIILOR PUBLICE - Cheltuieli**

la data de 31/12/2017

Cod 21 Capitol 67.02

DENUMIREA INDICATORILOR	Cod indicator	Credite de angajament	Credite bugetare		Angajamente bugetare	Angajamente legale	Plăți	Angajamente legale de plătit	Cheltuieli efective
			anuale aprobate la finele perioadei de raportare	trimestriale cumulate					
A	B	1	2	3	4	5	6	7=5-6	8
TOTAL CHELTUIELI (SECTIUNEA DE FUNCTIONARE+SECTIUNEA DE DEZVOLTARE)		0	1,858,600	2,555,100	2,555,100	1,207,125	1,207,125	0	1,023,106
^0SECTIUNEA DE FUNCTIONARE (cod 01+80+81+84)	F	0	604,500	702,000	702,000	356,500	356,500	0	223,032
CHELTUIELI CURENTE (10+20+30+40+50+51+55+56+57+59)	01	0	604,500	702,000	702,000	356,500	356,500	0	223,032
^0TITLUL I CHELTUIELI DE PERSONAL (cod 10.01+10.02+10.03)	10	0	44,000	61,000	61,000	58,170	58,170	0	62,280
Cheltuieli salariale in bani ( cod 10.01.01 la 10.01.30)	10.01	0	35,330	48,800	48,800	47,691	47,691	0	51,034
Salarii de baza	10.01.01	0	35,330	48,800	48,800	47,691	47,691	0	51,034
^0Contributii (cod 10.03.01 la 10.03.07)	10.03	0	8,670	12,200	12,200	10,479	10,479	0	11,246
Contributii de asigurari sociale de stat	10.03.01	0	6,000	8,760	8,760	7,536	7,536	0	8,064
Contributii de asigurări de somaj	10.03.02	0	200	200	200	149	149	0	160
Contributii de asigurari sociale de sanatate	10.03.03	0	2,000	2,700	2,700	2,478	2,478	0	2,652
Contributii de asigurari pentru accidente de munca si boli profesionale	10.03.04	0	140	140	140	71	71	0	76
Contributii pentru concedii si indemnizatii	10.03.06	0	330	400	400	245	245	0	294
^0TITLUL II BUNURI SI SERVICII (cod 20.01 la 20.30)	20	0	385,000	465,500	465,500	182,830	182,830	0	160,752
^0Bunuri si servicii (cod 20.01.01 la 20.01.30)	20.01	0	157,000	197,500	197,500	76,189	76,189	0	76,189
Materiale pentru curatenie	20.01.02	0	4,500	5,500	5,500	1,351	1,351	0	1,351
Încalzit, iluminat si forta motrica	20.01.03	0	49,000	88,500	88,500	46,412	46,412	0	46,411
Apa, canal si salubritate	20.01.04	0	7,000	7,000	7,000	1,331	1,331	0	1,332
Carburanti si lubrifianti	20.01.05	0	20,000	20,000	20,000	2,080	2,080	0	2,081
Piese de schimb	20.01.06	0	11,000	11,000	11,000	1,016	1,016	0	1,015
Materiale si prestari de servicii cu caracter functional	20.01.09	0	34,000	34,000	34,000	14,086	14,086	0	14,086
Alte bunuri si servicii pentru întretinere si functionare	20.01.30	0	31,500	31,500	31,500	9,913	9,913	0	9,913
Reparatii curente	20.02	0	77,000	77,000	77,000	2,463	2,463	0	0
^0Bunuri de natura obiectelor de inventar (cod 20.05.01 la 20.05.30)	20.05	0	33,000	43,000	43,000	24,365	24,365	0	5,351
Alte obiecte de inventar	20.05.30	0	33,000	43,000	43,000	24,365	24,365	0	5,351

DENUMIREA INDICATORILOR	Cod indicator	.redite de angajament	Credite bugetare		Angajamei bugetare	Angajamente legale	Plăți	Angajamente legale de plătit	Cheltuieli efective
			anuale aprobate la finele perioadei de raportare	trimestriale cumulate					
A	B	1	2	3	4	5	6	7=5-6	8
^0Deplasari, detasari, transferari (cod 20.06.01+20.06.02)	20.06	0	500	500	500	92	92	0	92
Deplasari interne, detașări, transferări	20.06.01	0	500	500	500	92	92	0	92
Carti, publicatii si materiale documentare	20.11	0	2,000	2,000	2,000	0	0	0	0
Pregatire profesionala	20.13	0	1,000	1,000	1,000	600	600	0	0
^0Alte cheltuieli (cod 20.30.01 la 20.30.30)	20.30	0	114,500	144,500	144,500	79,121	79,121	0	79,120
Alte cheltuieli cu bunuri si servicii	20.30.30	0	114,500	144,500	144,500	79,121	79,121	0	79,120
^0TITLUL IX ALTE CHELTUIELI (cod 59.01 la 59.30)	59	0	175,500	175,500	175,500	115,500	115,500	0	0
Asociatii si fundatii	59.11	0	130,000	130,000	130,000	70,000	70,000	0	0
Sustinerea cultelor	59.12	0	45,500	45,500	45,500	45,500	45,500	0	0
^0SECTIUNEA DE DEZVOLTARE (cod 51+55+56+70+79+84)	D	0	1,254,100	1,853,100	1,853,100	850,625	850,625	0	800,074
^0CHELTUIELI DE CAPITAL ((cod 71+72)	70	0	1,254,100	1,853,100	1,853,100	850,625	850,625	0	800,074
^0TITLUL X ACTIVE NEFINANCIARE (cod 71.01+71.02+71.03)	71	0	1,254,100	1,853,100	1,853,100	850,625	850,625	0	800,074
^0Active fixe (cod 71.01.01 la 71.01.30)	71.01	0	1,254,100	1,853,100	1,853,100	850,625	850,625	0	800,074
Constructii	71.01.01	0	837,000	1,416,000	1,416,000	610,611	610,611	0	781,014
Mașini, echipamente si mijloace de transport	71.01.02	0	377,500	397,500	397,500	207,500	207,500	0	19,060
Alte active fixe	71.01.30	0	39,600	39,600	39,600	32,514	32,514	0	0

Ordonator principal de credite,

Pirfoc Emil Ioan



Conducătorul compartimentului financiar-contabil,

Chezan Ancuta-Mihaela



CONTUL DE EXECUȚIE A BUGETULUI INSTITUȚIILOR PUBLICE - Cheltuieli

la data de 31/12/2017

Cod 21	DENUMIREA INDICATORILOR	Cod indicator	Credite de angajament	Credite bugetare		Angajamente bugetare	Angajamente legale	Plăți	Angajamente legale de plătit	Cheltuieli efective
				anuale aprobate la finele perioadei de raportare	trimestriale cumulate					
	A	B	1	2	3	4	5	6	7=5-6	8
	TOTAL CHELTUIELI (SECTIUNEA DE FUNCTIONARE+SECTIUNEA DE DEZVOLTARE)		0	32,000	42,500	42,500	36,655	36,655	0	38,752
^0	SECTIUNEA DE FUNCTIONARE (cod 01+80+81+84)	F	0	32,000	42,500	42,500	36,655	36,655	0	38,752
	CHELTUIELI CURENTE (10+20+30+40+50+51+55+56+57+59)	01	0	32,000	42,500	42,500	36,655	36,655	0	38,752
^0	TITLUL I CHELTUIELI DE PERSONAL (cod 10.01+10.02+10.03)	10	0	27,000	37,500	37,500	35,863	35,863	0	38,375
	Cheltuieli salariale in bani ( cod 10.01.01 la 10.01.30)	10.01	0	21,500	29,800	29,800	29,358	29,358	0	31,398
	Salarii de baza	10.01.01	0	21,500	29,800	29,800	29,358	29,358	0	31,398
^0	Contributii (cod 10.03.01 la 10.03.07)	10.03	0	5,500	7,700	7,700	6,505	6,505	0	6,977
	Contributii de asigurari sociale de stat	10.03.01	0	3,800	5,600	5,600	4,638	4,638	0	4,960
	Contributii de asigurări de somaj	10.03.02	0	200	200	200	149	149	0	160
	Contributii de asigurari sociale de sanatate	10.03.03	0	1,200	1,600	1,600	1,524	1,524	0	1,630
	Contributii de asigurari pentru accidente de munca si boli profesionale	10.03.04	0	100	100	100	44	44	0	47
	Contributii pentru concedii si indemnizatii	10.03.06	0	200	200	200	150	150	0	180
^0	TITLUL II BUNURI SI SERVICII (cod 20.01 la 20.30)	20	0	5,000	5,000	5,000	792	792	0	377
^0	Bunuri si servicii (cod 20.01.01 la 20.01.30)	20.01	0	500	500	500	100	100	0	100
	Alte bunuri si servicii pentru intretinere si functionare	20.01.30	0	500	500	500	100	100	0	100
	Reparatii curente	20.02	0	1,000	1,000	1,000	0	0	0	0
^0	Bunuri de natura obiectelor de inventar (cod 20.05.01 la 20.05.30)	20.05	0	0	0	0	0	0	0	185
	Alte obiecte de inventar	20.05.30	0	0	0	0	0	0	0	185
^0	Deplasari, detasari, transferari (cod 20.06.01+20.06.02)	20.06	0	500	500	500	92	92	0	92
	Deplasari interne, detașări, transferări	20.06.01	0	500	500	500	92	92	0	92
	Carti, publicatii si materiale documentare	20.11	0	2,000	2,000	2,000	0	0	0	0
	Pregatire profesionala	20.13	0	1,000	1,000	1,000	600	600	0	0

Ordonator principal de credite,  
Pirtoc Emil Ioan



Conducătorul compartimentului financiar-contabil,  
Chezan Ancuta-Mihaela

CONTUL DE EXECUȚIE A BUGETULUI INSTITUȚIILOR PUBLICE - Cheltuieli

la data de 31/12/2017

Cod 21 Capitol 67.02.03.03

DENUMIREA INDICATORILOR	Cod indicator	Credite de angajament	Credite bugetare		Angajamente bugetare	Angajamente legale	Plăți	Angajamente legale de plătit	Cheltuieli efective
			anuale aprobate la finele perioadei de raportare	trimestriale cumulate					
A	B	1	2	3	4	5	6	7=5-6	8
TOTAL CHELTUIELI (SECTIUNEA DE FUNCTIONARE+SECTIUNEA DE DEZVOLTARE)		0	22,000	48,500	48,500	24,034	24,034	0	25,267
^0SECTIUNEA DE FUNCTIONARE (cod 01+80+81+84)	F	0	22,000	48,500	48,500	24,034	24,034	0	25,267
CHELTUIELI CURENTE (10+20+30+40+50+51+55+56+57+59)	01	0	22,000	48,500	48,500	24,034	24,034	0	25,267
^0TITLUL I CHELTUIELI DE PERSONAL (cod 10.01+10.02+10.03)	10	0	17,000	23,500	23,500	22,307	22,307	0	23,905
Cheltuieli salariale in bani ( cod 10.01.01 la 10.01.30)	10.01	0	13,830	19,000	19,000	18,333	18,333	0	19,636
Salarii de baza	10.01.01	0	13,830	19,000	19,000	18,333	18,333	0	19,636
^0Contributii (cod 10.03.01 la 10.03.07)	10.03	0	3,170	4,500	4,500	3,974	3,974	0	4,269
Contributii de asigurari sociale de stat	10.03.01	0	2,200	3,160	3,160	2,898	2,898	0	3,104
Contributii de asigurari sociale de sanatate	10.03.03	0	800	1,100	1,100	954	954	0	1,022
Contributii de asigurari pentru accidente de munca si boli profesionale	10.03.04	0	40	40	40	27	27	0	29
Contributii pentru concedii si indemnizatii	10.03.06	0	130	200	200	95	95	0	114
^0TITLUL II BUNURI SI SERVICII (cod 20.01 la 20.30)	20	0	5,000	25,000	25,000	1,727	1,727	0	1,362
^0Bunuri de natura obiectelor de inventar (cod 20.05.01 la 20.05.30)	20.05	0	0	10,000	10,000	365	365	0	0
Alte obiecte de inventar	20.05.30	0	0	10,000	10,000	365	365	0	0
^0Alte cheltuieli (cod 20.30.01 la 20.30.30)	20.30	0	5,000	15,000	15,000	1,362	1,362	0	1,362
Alte cheltuieli cu bunuri si servicii	20.30.30	0	5,000	15,000	15,000	1,362	1,362	0	1,362



Ordonator principal de credite,  
Pirtoc Emil Ioan  
Conducătorul compartimentului financiar-contabil,  
Chezan Ancuta-Mihaela

CONTUL DE EXECUȚIE A BUGETULUI INSTITUȚIILOR PUBLICE - Cheltuieli

la data de 31/12/2017

Cod 21 Capitol 67.02.03.07

DENUMIREA INDICATORILOR A	Cod indicator B	Credite de angajament 1	Credite bugetare 3		Angajamente bugetare 4	Angajamente legale 5	Plăți 6	Angajamente legale de plătit 7=5-6	Cheltuieli efective 8
			anuale aprobate la finele perioadei de raportare 2	trimestriale cumulate					
TOTAL CHELTUIELI (SECTIUNEA DE FUNCTIONARE+SECTIUNEA DE DEZVOLTARE)		0	321,000	341,000	341,000	138,886	138,886	0	39,057
^0SECTIUNEA DE FUNCTIONARE (cod 01+80+81+84)	F	0	95,000	111,000	111,000	32,956	32,956	0	18,600
CHELTUIELI CURENTE (10+20+30+40+50+51+55+56+57+59)	01	0	95,000	111,000	111,000	32,956	32,956	0	18,600
^0TITLUL II BUNURI SI SERVICII (cod 20.01 la 20.30)	20	0	95,000	111,000	111,000	32,956	32,956	0	18,600
^0Bunuri si servicii (cod 20.01.01 la 20.01.30)	20.01	0	35,000	51,000	51,000	16,987	16,987	0	16,987
Materiale pentru curatenie	20.01.02	0	2,000	2,000	2,000	254	254	0	254
Încalzit, iluminat si forta motrica	20.01.03	0	19,000	35,000	35,000	15,522	15,522	0	15,522
Apa, canal si salubritate	20.01.04	0	2,000	2,000	2,000	167	167	0	167
Piese de schimb	20.01.06	0	2,000	2,000	2,000	105	105	0	105
Materiale si prestari de servicii cu caracter functional	20.01.09	0	4,000	4,000	4,000	0	0	0	0
Alte bunuri si servicii pentru intretinere si functionare	20.01.30	0	6,000	6,000	6,000	939	939	0	939
Reparatii curente	20.02	0	30,000	30,000	30,000	0	0	0	0
^0Bunuri de natura obiectelor de inventar (cod 20.05.01 la 20.05.30)	20.05	0	20,000	20,000	20,000	15,039	15,039	0	683
Alte obiecte de inventar	20.05.30	0	20,000	20,000	20,000	15,039	15,039	0	683
^0Alte cheltuieli (cod 20.30.01 la 20.30.30)	20.30	0	10,000	10,000	10,000	930	930	0	930
Alte cheltuieli cu bunuri si servicii	20.30.30	0	10,000	10,000	10,000	930	930	0	930
^0SECTIUNEA DE DEZVOLTARE (cod 51+55+56+70+79+84)	D	0	226,000	230,000	230,000	105,930	105,930	0	20,457
^0CHELTUIELI DE CAPITAL ((cod 71+72)	70	0	226,000	230,000	230,000	105,930	105,930	0	20,457
^0TITLUL X ACTIVE NEFINANCIARE (cod 71.01+71.02+71.03)	71	0	226,000	230,000	230,000	105,930	105,930	0	20,457
^0Active fixe (cod 71.01.01 la 71.01.30)	71.01	0	226,000	230,000	230,000	105,930	105,930	0	20,457
Constructii	71.01.01	0	72,000	76,000	76,000	17,743	17,743	0	20,457
Mașini, echipamente si mijloace de transport	71.01.02	0	154,000	154,000	154,000	88,187	88,187	0	0

Ordonator principal de credite,  
Pitroc Emil Ioan



Conducător compartimentului financiar-contabil,  
Chezan Ancuta-Mihaela



CONTUL DE EXECUȚIE A BUCETULUI INSTITUȚIILOR PUBLICE - Cheltuieli

la data de 31/12/2017

Cod 21 Capitol 67.02.03.30

DENUMIREA INDICATORILOR	Cod indicator	Credite de angajament	Credite bugetare		Angajamente bugetare	Angajamente legale	Plăți	Angajamente legale de plătit	Cheltuieli efective
			anuale aprobate la finele perioadei de raportare	trimestriale cumulate					
A	B	1	2	3	4	5	6	7=5-6	8
TOTAL CHELTUIELI (SECTIUNEA DE FUNCTIONARE+SECTIUNEA DE DEZVOLTARE)		0	140,000	150,000	150,000	89,829	89,829	0	76,828
^0SECTIUNEA DE FUNCTIONARE (cod 01+80+81+84)	F	0	140,000	150,000	150,000	89,829	89,829	0	76,828
CHELTUIELI CURENTE (10+20+30+40+50+51+55+56+57+59)	01	0	140,000	150,000	150,000	89,829	89,829	0	76,828
^0TITLUL II BUNURI SI SERVICII (cod 20.01 la 20.30)	20	0	90,000	100,000	100,000	76,829	76,829	0	76,828
^0Alte cheltuieli (cod 20.30.01 la 20.30.30)	20.30	0	90,000	100,000	100,000	76,829	76,829	0	76,828
Alte cheltuieli cu bunuri si servicii	20.30.30	0	90,000	100,000	100,000	76,829	76,829	0	76,828
^0TITLUL IX ALTE CHELTUIELI (cod 59.01 la 59.30)	59	0	50,000	50,000	50,000	13,000	13,000	0	0
Asociatii si fundatii	59.11	0	50,000	50,000	50,000	13,000	13,000	0	0

Ordonator principal de credite,  
Pirțoc Emil Ioan



Conducătorul compartimentului financiar-contabil,  
Chezan Ancuta-Mihaela

CONTUL DE EXECUȚIE A BUGETULUI INSTITUȚIILOR PUBLICE - Cheltuieli

la data de 31/12/2017

Cod 21 Capitol 67.02.05.01

A	DENUMIREA INDICATORILOR	Cod indicator	Credite de angajament	Credite bugetare		Angajamente bugetare	Angajamente legale	Plăți	Angajamente legale de plătit	Cheltuieli efective
				anuale aprobate la finele perioadei de raportare	trimestriale cumulate					
B			1	2	3	4	5	6	7=5-6	8
	TOTAL CHELTUIELI (SECTIUNEA DE FUNCTIONARE+SECTIUNEA DE DEZVOLTARE)		0	959,100	1,096,556	1,096,556	672,834	672,834	0	540,020
^0	SECTIUNEA DE FUNCTIONARE (cod 01+80+81+84)	F	0	210,000	242,500	242,500	113,472	113,472	0	50,171
	CHELTUIELI CURENTE (10+20+30+40+50+51+55+56+57+59)	01	0	210,000	242,500	242,500	113,472	113,472	0	50,171
^0	TITLUL II BUNURI SI SERVICII (cod 20.01 la 20.30)	20	0	130,000	162,500	162,500	56,472	56,472	0	50,171
^0	Bunuri si servicii (cod 20.01.01 la 20.01.30)	20.01	0	85,000	107,500	107,500	45,687	45,687	0	45,688
	Materiale pentru curatenie	20.01.02	0	1,500	2,500	2,500	1,097	1,097	0	1,097
	Încalzit, iluminat si forta motrica	20.01.03	0	28,500	50,000	50,000	30,148	30,148	0	30,148
	Apa, canal si salubritate	20.01.04	0	5,000	5,000	5,000	1,164	1,164	0	1,165
	Piese de schimb	20.01.06	0	5,000	5,000	5,000	0	0	0	0
	Materiale si prestari de servicii cu caracter functional	20.01.09	0	20,000	20,000	20,000	4,404	4,404	0	4,404
	Alte bunuri si servicii pentru întretinere si functionare	20.01.30	0	25,000	25,000	25,000	8,874	8,874	0	8,874
	Reparatii curente	20.02	0	30,000	30,000	30,000	1,824	1,824	0	0
^0	Bunuri de natura obiectelor de inventar (cod 20.05.01 la 20.05.30)	20.05	0	10,000	10,000	10,000	8,961	8,961	0	4,483
	Alte obiecte de inventar	20.05.30	0	10,000	10,000	10,000	8,961	8,961	0	4,483
^0	Alte cheltuieli (cod 20.30.01 la 20.30.30)	20.30	0	5,000	15,000	15,000	0	0	0	0
	Alte cheltuieli cu bunuri si servicii	20.30.30	0	5,000	15,000	15,000	0	0	0	0
^0	TITLUL IX ALTE CHELTUIELI (cod 59.01 la 59.30)	59	0	80,000	80,000	80,000	57,000	57,000	0	0
	Asociatii si fundatii	59.11	0	80,000	80,000	80,000	57,000	57,000	0	0
^0	SECTIUNEA DE DEZVOLTARE (cod 51+55+56+70+79+84)	D	0	749,100	854,056	854,056	559,362	559,362	0	489,849
^0	CHELTUIELI DE CAPITAL (cod 71+72)	70	0	749,100	854,056	854,056	559,362	559,362	0	489,849
^0	TITLUL X ACTIVE NEFINANCIARE (cod 71.01+71.02+71.03)	71	0	749,100	854,056	854,056	559,362	559,362	0	489,849
^0	Active fixe (cod 71.01.01 la 71.01.30)	71.01	0	749,100	854,056	854,056	559,362	559,362	0	489,849
	Constructii	71.01.01	0	540,000	610,000	610,000	443,318	443,318	0	470,789
	Mașini, echipamente si mijloace de transport	71.01.02	0	199,500	234,456	234,456	110,269	110,269	0	19,060
	Alte active fixe	71.01.30	0	9,600	9,600	9,600	5,775	5,775	0	0

Ordonator principal de credite,  
Pirtoac Emil Ioan



Conducătorul compartimentului financiar-contabil,  
Chezan Ancuta-Mihaela



CONTUL DE EXECUȚIE A BUGETULUI INSTITUȚIILOR PUBLICE - Cheltuieli

la data de 31/12/2017

Cod 21 Capitol 67.02.05.03

DENUMIREA INDICATORILOR	Cod indicator	Credite de angajament	Credite bugetare		Angajamente bugetare	Angajamente legale	Plăți	Angajamente legale de plătit	Cheltuieli efective
			anuale aprobate la finele perioadei de raportare	trimestriale cumulate					
A	B	1	2	3	4	5	6	7=5-6	8
TOTAL CHELTUIELI (SECTIUNEA DE FUNCTIONARE+SECTIUNEA DE DEZVOLTARE)		0	80,000	585,000	585,000	40,051	40,051	0	12,673
^0SECTIUNEA DE FUNCTIONARE (cod 01+80+81+84)	F	0	50,000	50,000	50,000	13,312	13,312	0	12,673
CHELTUIELI CURENTE (10+20+30+40+50+51+55+56+57+59)	01	0	50,000	50,000	50,000	13,312	13,312	0	12,673
^0TITLUL II BUNURI SI SERVICII (cod 20.01 la 20.30)	20	0	50,000	50,000	50,000	13,312	13,312	0	12,673
^0Bunuri si servicii (cod 20.01.01 la 20.01.30)	20.01	0	34,000	34,000	34,000	12,673	12,673	0	12,673
Carburanti si lubrifianti	20.01.05	0	20,000	20,000	20,000	2,080	2,080	0	2,081
Piese de schimb	20.01.06	0	4,000	4,000	4,000	911	911	0	910
Materiale si prestari de servicii cu caracter functional	20.01.09	0	10,000	10,000	10,000	9,682	9,682	0	9,682
Reparatii curente	20.02	0	16,000	16,000	16,000	639	639	0	0
^0SECTIUNEA DE DEZVOLTARE (cod 51+55+56+70+79+84)	D	0	30,000	535,000	535,000	26,739	26,739	0	0
^0CHELTUIELI DE CAPITAL ((cod 71+72)	70	0	30,000	535,000	535,000	26,739	26,739	0	0
^0TITLUL X ACTIVE NEFINANCIARE (cod 71.01+71.02+71.03)	71	0	30,000	535,000	535,000	26,739	26,739	0	0
^0Active fixe (cod 71.01.01 la 71.01.30)	71.01	0	30,000	535,000	535,000	26,739	26,739	0	0
Alte active fixe	71.01.30	0	30,000	30,000	30,000	26,739	26,739	0	0

Ordonator principal de credite,  
Pirtoc Emil Ioan



Conducătorul compartimentului financiar-contabil,  
Chezan Ancuta-Mihaela

CONTUL DE EXECUȚIE A BUGETULUI INSTITUȚIILOR PUBLICE - Cheltuieli

la data de 31/12/2017

Cod 21 Capitol 67.02.06.00

DENUMIREA INDICATORILOR A	Cod indicator B	Credite de angajament	Credite bugetare		Angajamente bugetare 4	Angajamente legale 5	Plăți 6	Angajamente legale de plătit 7=5-6	Cheltuieli efective 8
			anuale aprobate la finele perioadei de raportare 2	trimestriale cumulate 3					
TOTAL CHELTUIELI (SECTIUNEA DE FUNCTIONARE+SECTIUNEA DE DEZVOLTARE)		0	304,500	291,544	291,544	204,836	204,836	0	290,509
^0SECTIUNEA DE FUNCTIONARE (cod 01+80+81+84)	F	0	55,500	57,500	57,500	46,242	46,242	0	741
CHELTUIELI CURENTE (10+20+30+40+50+51+55+56+57+59)	01	0	55,500	57,500	57,500	46,242	46,242	0	741
^0TITLUL II BUNURI SI SERVICII (cod 20.01 la 20.30)	20	0	10,000	12,000	12,000	742	742	0	741
^0Bunuri si servicii (cod 20.01.01 la 20.01.30)	20.01	0	2,500	4,500	4,500	742	742	0	741
Materiale pentru curatenie	20.01.02	0	1,000	1,000	1,000	0	0	0	0
Încalzit, iluminat si forta motrica	20.01.03	0	1,500	3,500	3,500	742	742	0	741
^0Bunuri de natura obiectelor de inventar (cod 20.05.01 la 20.05.30)	20.05	0	3,000	3,000	3,000	0	0	0	0
Alte obiecte de inventar	20.05.30	0	3,000	3,000	3,000	0	0	0	0
^0Alte cheltuieli (cod 20.30.01 la 20.30.30)	20.30	0	4,500	4,500	4,500	0	0	0	0
Alte cheltuieli cu bunuri si servicii	20.30.30	0	4,500	4,500	4,500	0	0	0	0
^0TITLUL IX ALTE CHELTUIELI (cod 59.01 la 59.30)	59	0	45,500	45,500	45,500	45,500	45,500	0	0
Sustinerea cultelor	59.12	0	45,500	45,500	45,500	45,500	45,500	0	0
^0SECTIUNEA DE DEZVOLTARE (cod 51+55+56+70+79+84)	D	0	249,000	234,044	234,044	158,594	158,594	0	289,768
^0CHELTUIELI DE CAPITAL ((cod 71+72)	70	0	249,000	234,044	234,044	158,594	158,594	0	289,768
^0TITLUL X ACTIVE NEFINANCIARE (cod 71.01+71.02+71.03)	71	0	249,000	234,044	234,044	158,594	158,594	0	289,768
^0Active fixe (cod 71.01.01 la 71.01.30)	71.01	0	249,000	234,044	234,044	158,594	158,594	0	289,768
Constructii	71.01.01	0	225,000	225,000	225,000	149,550	149,550	0	289,768
Mașini, echipamente si mijloace de transport	71.01.02	0	24,000	9,044	9,044	9,044	9,044	0	0



Ordonator principal de credite,  
Pirtoc Emil Ioan

Conducătorul compartimentului financiar-contabil,  
Chezan Ancuta-Mihaela

CONTUL DE EXECUȚIE A BUGETULUI INSTITUȚIILOR PUBLICE - Cheltuieli

la data de 31/12/2017

Cod 21	DENUMIREA INDICATORILOR	Cod indicator	Credite de angajament	Credite bugetare		Angajamente bugetare	Angajamente legale	Plăți	Angajamente legale de plătit	Cheltuieli efective
				anuale aprobate la finele perioadei de raportare	trimestriale cumulate					
	A	B	1	2	3	4	5	6	7=5-6	8
	TOTAL CHELTUIELI (SECTIUNEA DE FUNCTIONARE+SECTIUNEA DE DEZVOLTARE)		0	900,000	914,000	914,000	752,560	752,560	0	763,682
^0	SECTIUNEA DE FUNCTIONARE (cod 01+80+81+84)	F	0	900,000	914,000	914,000	752,560	752,560	0	763,682
	CHELTUIELI CURENTE (10+20+30+40+50+51+55+56+57+59)	01	0	900,000	914,000	914,000	752,560	752,560	0	763,682
^0	TITLUL I CHELTUIELI DE PERSONAL (cod 10.01+10.02+10.03)	10	0	365,000	376,000	376,000	351,739	351,739	0	361,005
	Cheltuieli salariale in bani ( cod 10.01.01 la 10.01.30)	10.01	0	296,950	306,310	306,310	291,311	291,311	0	298,964
	Salarii de baza	10.01.01	0	296,950	306,310	306,310	291,311	291,311	0	298,964
^0	Contributii (cod 10.03.01 la 10.03.07)	10.03	0	68,050	69,690	69,690	60,428	60,428	0	62,041
	Contributii de asigurari sociale de stat	10.03.01	0	47,000	48,200	48,200	43,475	43,475	0	44,656
	Contributii de asigurări de somaj	10.03.02	0	1,650	1,680	1,680	1,379	1,379	0	1,416
	Contributii de asigurari sociale de sanatate	10.03.03	0	16,150	16,550	16,550	14,269	14,269	0	14,623
	Contributii de asigurari pentru accidente de munca si boli profesionale	10.03.04	0	550	560	560	410	410	0	420
	Contributii pentru concedii si indemnizatii	10.03.06	0	2,700	2,700	2,700	895	895	0	926
^0	TITLUL II BUNURI SI SERVICII (cod 20.01 la 20.30)	20	0	30,000	30,000	30,000	2,724	2,724	0	2,477
^0	Bunuri si servicii (cod 20.01.01 la 20.01.30)	20.01	0	25,000	25,000	25,000	2,477	2,477	0	2,477
	Furnituri de birou	20.01.01	0	7,500	7,500	7,500	0	0	0	0
	Materiale pentru curatenie	20.01.02	0	1,500	1,500	1,500	0	0	0	0
	Încalzit, iluminat si forta motrica	20.01.03	0	10,000	10,000	10,000	1,335	1,335	0	1,335
	Apa, canal si salubritate	20.01.04	0	1,500	1,500	1,500	0	0	0	0
	Alte bunuri si servicii pentru întreținere si funcționare	20.01.30	0	4,500	4,500	4,500	1,142	1,142	0	1,142
^0	Bunuri de natura obiectelor de inventar (cod 20.05.01 la 20.05.30)	20.05	0	2,000	2,000	2,000	247	247	0	0
	Alte obiecte de inventar	20.05.30	0	2,000	2,000	2,000	247	247	0	0
^0	Alte cheltuieli (cod 20.30.01 la 20.30.30)	20.30	0	3,000	3,000	3,000	0	0	0	0
	Alte cheltuieli cu bunuri si servicii	20.30.30	0	3,000	3,000	3,000	0	0	0	0
^0	TITLUL VIII ASISTENTA SOCIALA (cod 57)	57	0	505,000	508,000	508,000	398,097	398,097	0	400,200
^0	Ajutoare sociale (cod 57.02.01 la 57.02.04)	57.02	0	505,000	508,000	508,000	398,097	398,097	0	400,200

DENUMIREA INDICATORILOR	Cod indicator	edite de angajament	Credite bugetare		Angajamen bugetare	Angajamente legale	Plăți	Angajamente legale de plătit	Cheltuieli efective
			anuale aprobate la finele perioadei de raportare	trimestriale cumulate					
A	B	1	2	3	4	5	6	7=5-6	8
Ajutoare sociale in numerar	57.02.01	0	505,000	508,000	508,000	398,097	398,097	0	400,200

Ordonator principal de creanțe,  
 Pirtoc Emil Ioan



Conducătorul compartimentului financiar-contabil,  
 Chezan Ancuța-Mihaela



CONTUL DE EXECUȚIE A BUGETULUI INSTITUȚIILOR PUBLICE - Cheltuieli

la data de 31/12/2017

Cod 21 Capitol 68.02.05.02

DENUMIREA INDICATORILOR	Cod indicator	Credite de angajament	Credite bugetare		Angajamente bugetare	Angajamente legale	Plăți	Angajamente legale de plătit	Cheltuieli efective
			anuale aprobate la finele perioadei de raportare	trimestriale cumulate					
A	B	1	2	3	4	5	6	7=5-6	8
TOTAL CHELTUIELI (SECTIUNEA DE FUNCTIONARE+SECTIUNEA DE DEZVOLTARE)		0	813,000	813,000	813,000	699,335	699,335	0	707,931
^0SECTIUNEA DE FUNCTIONARE (cod 01+80+81+84)	F	0	813,000	813,000	813,000	699,335	699,335	0	707,931
CHELTUIELI CURENTE (10+20+30+40+50+51+55+56+57+59)	01	0	813,000	813,000	813,000	699,335	699,335	0	707,931
^0TITLUL I CHELTUIELI DE PERSONAL (cod 10.01+10.02+10.03)	10	0	340,000	340,000	340,000	316,306	316,306	0	322,799
Cheltuieli salariale in bani ( cod 10.01.01 la 10.01.30)	10.01	0	277,000	277,000	277,000	262,308	262,308	0	267,706
Salarii de baza	10.01.01	0	277,000	277,000	277,000	262,308	262,308	0	267,706
^0Contributii (cod 10.03.01 la 10.03.07)	10.03	0	63,000	63,000	63,000	53,998	53,998	0	55,093
Contributii de asigurari sociale de stat	10.03.01	0	43,500	43,500	43,500	38,891	38,891	0	39,716
Contributii de asigurari de somaj	10.03.02	0	1,500	1,500	1,500	1,234	1,234	0	1,260
Contributii de asigurari sociale de sanatate	10.03.03	0	15,000	15,000	15,000	12,761	12,761	0	12,998
Contributii de asigurari pentru accidente de munca si boli profesionale	10.03.04	0	500	500	500	372	372	0	379
Contributii pentru concedii si indemnizatii	10.03.06	0	2,500	2,500	2,500	740	740	0	740
^0TITLUL VIII ASISTENTA SOCIALA (cod 57)	57	0	473,000	473,000	473,000	383,029	383,029	0	385,132
^0 Ajutoare sociale (cod 57.02.01 la 57.02.04)	57.02	0	473,000	473,000	473,000	383,029	383,029	0	385,132
Ajutoare sociale in numerar	57.02.01	0	473,000	473,000	473,000	383,029	383,029	0	385,132



Ordonator principal de credite  
Pirtoc Emil Ioan  
Conducătorul compartimentului financiar-contabil,  
Chezan Ancuta-Mihaela

CONTUL DE EXECUȚIE A BUGETULUI INSTITUȚIILOR PUBLICE - Cheltuieli

la data de 31/12/2017

Cod 21 Capitol 68.02.15.01

DENUMIREA INDICATORILOR A	Cod indicator B	Credite de angajament 1	Credite bugetare 3		Angajamente bugetare 4	Angajamente legale 5	Plăți 6	Angajamente legale de plătit 7=5-6	Cheltuieli efective 8
			anuale aprobate la finele perioadei de raportare 2	trimestriale cumulate					
TOTAL CHELTUIELI (SECTIUNEA DE FUNCTIONARE+SECTIUNEA DE DEZVOLTARE)		0	32,000	35,000	35,000	15,068	15,068	0	15,068
^0SECTIUNEA DE FUNCTIONARE (cod 01+80+81+84)	F	0	32,000	35,000	35,000	15,068	15,068	0	15,068
CHELTUIELI CURENTE (10+20+30+40+50+51+55+56+57+59)	01	0	32,000	35,000	35,000	15,068	15,068	0	15,068
^0TITLUL VIII ASISTENTA SOCIALA (cod	57	0	32,000	35,000	35,000	15,068	15,068	0	15,068
^0 Ajutoare sociale (cod 57.02.01 la 57.02.04)	57.02	0	32,000	35,000	35,000	15,068	15,068	0	15,068
Ajutoare sociale in numerar	57.02.01	0	32,000	35,000	35,000	15,068	15,068	0	15,068

Ordonator principal de credite,  
Pirtoc Emil Ioan



Conducătorul compartimentului financiar-contabil,  
Chezan Ancuta-Mihaela



## CONTUL DE EXECUȚIE A BUGETULUI INSTITUȚIILOR PUBLICE - Cheltuieli

la data de 31/12/2017

Cod 21 Capitol 68.02.50.50

DENUMIREA INDICATORILOR	Cod indicator	Credite de angajament	Credite bugetare		Angajamente bugetare	Angajamente legale	Plăți	Angajamente legale de plătit	Cheltuieli efective
			anuale aprobate la finele perioadei de raportare	trimestriale cumulate					
A	B	1	2	3	4	5	6	7=5-6	8
TOTAL CHELTUIELI (SECTIUNEA DE FUNCTIONARE+SECTIUNEA DE DEZVOLTARE)		0	55,000	66,000	66,000	38,157	38,157	0	40,683
^0SECTIUNEA DE FUNCTIONARE (cod 01+80+81+84)	F	0	55,000	66,000	66,000	38,157	38,157	0	40,683
CHELTUIELI CURENTE (10+20+30+40+50+51+55+56+57+59)	01	0	55,000	66,000	66,000	38,157	38,157	0	40,683
^0TITLUL I CHELTUIELI DE PERSONAL (cod 10.01+10.02+10.03)	10	0	25,000	36,000	36,000	35,433	35,433	0	38,206
Cheltuieli salariale in bani ( cod 10.01.01 la 10.01.30)	10.01	0	19,950	29,310	29,310	29,003	29,003	0	31,258
Salarii de baza	10.01.01	0	19,950	29,310	29,310	29,003	29,003	0	31,258
^0Contributii (cod 10.03.01 la 10.03.07)	10.03	0	5,050	6,690	6,690	6,430	6,430	0	6,948
Contributii de asigurari sociale de stat	10.03.01	0	3,500	4,700	4,700	4,584	4,584	0	4,940
Contributii de asigurări de somaj	10.03.02	0	150	180	180	145	145	0	156
Contributii de asigurari sociale de sanatate	10.03.03	0	1,150	1,550	1,550	1,508	1,508	0	1,625
Contributii de asigurari pentru accidente de munca si boli profesionale	10.03.04	0	50	60	60	38	38	0	41
Contributii pentru concedii si indemnizatii	10.03.06	0	200	200	200	155	155	0	186
^0TITLUL II BUNURI SI SERVICII (cod 20.01 la 20.30)	20	0	30,000	30,000	30,000	2,724	2,724	0	2,477
^0Bunuri si servicii (cod 20.01.01 la 20.01.30)	20.01	0	25,000	25,000	25,000	2,477	2,477	0	2,477
Furnituri de birou	20.01.01	0	7,500	7,500	7,500	0	0	0	0
Materiale pentru curatenie	20.01.02	0	1,500	1,500	1,500	0	0	0	0
Încalzit, iluminat si forta motrica	20.01.03	0	10,000	10,000	10,000	1,335	1,335	0	1,335
Apa, canal si salubritate	20.01.04	0	1,500	1,500	1,500	0	0	0	0
Alte bunuri si servicii pentru întretinere si functionare la 20.05.30)	20.01.30	0	4,500	4,500	4,500	1,142	1,142	0	1,142
^0Bunuri de natura obiectelor de inventar (cod 20.05.01 la 20.05.30)	20.05	0	2,000	2,000	2,000	247	247	0	0
Alte obiecte de inventar	20.05.30	0	2,000	2,000	2,000	247	247	0	0
^0Alte cheltuieli (cod 20.30.01 la 20.30.30)	20.30	0	3,000	3,000	3,000	0	0	0	0
Alte cheltuieli cu bunuri si servicii	20.30.30	0	3,000	3,000	3,000	0	0	0	0

Ordonator principal de credite,  
Pirțoc Emil Ioan



Conducătorul compartimentului financiar-contabil,  
Chezan Ancuța-Mihaela




CONTUL DE EXECUȚIE A BUGEȚULUI INSTITUȚIILOR PUBLICE - Cheltuieli

la data de 31/12/2017

Cod 21 Denumirea indicatorilor Capitol 70.02.06.00

A	Cod indicator	Credite de angajament	Credite bugetare		Angajamente bugetare	Angajamente legale	Plăți	Angajamente legale de plătit	Cheltuieli efective
			anuale aprobate la finele perioadei de raportare	trimestriale cumulate					
	B	1	2	3	4	5	6	7=5-6	8
TOTAL CHELTUIELI (SECTIUNEA DE FUNCTIONARE+SECTIUNEA DE DEZVOLTARE)		0	427,000	484,000	484,000	266,077	266,077	0	203,115
^0SECTIUNEA DE FUNCTIONARE (cod 01+80+81+84)	F	0	300,000	350,000	350,000	196,531	196,531	0	196,532
CHELTUIELI CURENTE (10+20+30+40+50+51+55+56+57+59)	01	0	300,000	350,000	350,000	196,531	196,531	0	196,532
^0TITLUL II BUNURI SI SERVICII (cod 20.01 la 20.30)	20	0	300,000	350,000	350,000	196,531	196,531	0	196,532
^0Bunuri si servicii (cod 20.01.01 la 20.01.30)	20.01	0	300,000	350,000	350,000	196,531	196,531	0	196,532
Încalzit, iluminat si forta motrica	20.01.03	0	200,000	250,000	250,000	134,817	134,817	0	134,817
Materiale si prestari de servicii cu caracter functional	20.01.09	0	35,000	35,000	35,000	28,988	28,988	0	28,989
Alte bunuri si servicii pentru întretinere si functionare	20.01.30	0	65,000	65,000	65,000	32,726	32,726	0	32,726
^0SECTIUNEA DE DEZVOLTARE (cod 51+55+56+70+79+84)	D	0	127,000	134,000	134,000	69,546	69,546	0	6,583
^0CHELTUIELI DE CAPITAL ((cod 71+72)	70	0	127,000	134,000	134,000	69,546	69,546	0	6,583
^0TITLUL X ACTIVE NEFINANCIARE (cod 71.01+71.02+71.03)	71	0	127,000	134,000	134,000	69,546	69,546	0	6,583
^0Active fixe (cod 71.01.01 la 71.01.30)	71.01	0	127,000	134,000	134,000	69,546	69,546	0	6,583
Construcții	71.01.01	0	127,000	134,000	134,000	69,546	69,546	0	0
Mobilier, aparatura biroatica si alte active corporale	71.01.03	0	0	0	0	0	0	0	6,583



Ordonator principal de credite,  
Pirtoc Emil Ioan  
Conducătorul compartimentului financiar-contabil,  
Chezan Ancuta-Mihaela

CONTUL DE EXECUȚIE A BUGETULUI INSTITUȚIILOR PUBLICE - Cheltuieli

la data de 31/12/2017

Cod 21 Capitol 74.02

DENUMIREA INDICATORILOR A	Cod indicator B	Credite de angajament 1	Credite bugetare 3		Angajamente bugetare 4	Angajamente legale 5	Plăți 6	Angajamente legate de plătit 7=5-6	Cheltuieli efective 8
			anuale aprobate la finele perioadei de raportare 2	trimestriale cumulate 3					
TOTAL CHELTUIELI (SECTIUNEA DE FUNCTIONARE+SECTIUNEA DE DEZVOLTARE)		0	2,717,000	3,272,000	3,272,000	2,444,128	2,444,128	0	490,829
^0SECTIUNEA DE FUNCTIONARE (cod 01+80+81+84)	F	0	325,000	605,000	605,000	463,824	463,824	0	463,824
CHELTUIELI CURENTE (10+20+30+40+50+51+55+56+57+59)	01	0	325,000	605,000	605,000	463,824	463,824	0	463,824
^0TITLUL II BUNURI SI SERVICII (cod 20.01 la 20.30)	20	0	325,000	605,000	605,000	463,824	463,824	0	463,824
^0Bunuri si servicii (cod 20.01.01 la 20.01.30)	20.01	0	315,000	595,000	595,000	463,824	463,824	0	463,824
Încalzit, iluminat si forta motrica	20.01.03	0	15,000	15,000	15,000	0	0	0	0
Alte bunuri si servicii pentru întretinere si functionare	20.01.30	0	300,000	580,000	580,000	463,824	463,824	0	463,824
^0Alte cheltuieli (cod 20.30.01 la 20.30.30)	20.30	0	10,000	10,000	10,000	0	0	0	0
Alte cheltuieli cu bunuri si servicii	20.30.30	0	10,000	10,000	10,000	0	0	0	0
^0SECTIUNEA DE DEZVOLTARE (cod 51+55+56+70+79+84)	D	0	2,392,000	2,667,000	2,667,000	1,980,304	1,980,304	0	27,005
^0CHELTUIELI DE CAPITAL ((cod 71+72)	70	0	2,392,000	2,667,000	2,667,000	1,980,304	1,980,304	0	27,005
^0TITLUL X ACTIVE NEFINANCIARE (cod 71.01+71.02+71.03)	71	0	2,392,000	2,667,000	2,667,000	1,980,304	1,980,304	0	27,005
^0Active fixe (cod 71.01.01 la 71.01.30)	71.01	0	2,392,000	2,667,000	2,667,000	1,980,304	1,980,304	0	27,005
Constructii	71.01.01	0	2,382,000	2,447,000	2,447,000	1,825,009	1,825,009	0	0
Mașini, echipamente si mijloace de transport	71.01.02	0	0	210,000	210,000	155,295	155,295	0	0
Alte active fixe	71.01.30	0	10,000	10,000	10,000	0	0	0	27,005



Ordonator principal de credite,  
Pirtoc Emil Ioan

Conducătorul compartimentului financiar-contabil,  
Chezan Ancuța-Mihaela

CONTUL DE EXECUȚIE A BUGEȚULUI INSTITUȚIILOR PUBLICE - Cheltuieli

la data de 31/12/2017

Cod 21 Capitol 74.02.05.01

DENUMIREA INDICATORILOR	Cod indicator	Credite de angajament	Credite bugetare		Angajamente bugetare	Angajamente legale	Plăți	Angajamente legale de plătit	Cheltuieli efective
			anuale aprobate la finele perioadei de raportare	trimestriale cumulate					
A	B	1	2	3	4	5	6	7=5+6	8
TOTAL CHELTUIELI (SECTIUNEA DE FUNCTIONARE+SECTIUNEA DE DEZVOLTARE)		0	310,000	800,000	800,000	619,119	619,119	0	490,829
^0SECTIUNEA DE FUNCTIONARE (cod 01+80+81+84)	F	0	300,000	580,000	580,000	463,824	463,824	0	463,824
CHELTUIELI CURENTE (10+20+30+40+50+51+55+56+57+59)	01	0	300,000	580,000	580,000	463,824	463,824	0	463,824
^0TITLUL II BUNURI SI SERVICII (cod 20.01 la 20.30)	20	0	300,000	580,000	580,000	463,824	463,824	0	463,824
^0Bunuri si servicii (cod 20.01.01 la 20.01.30)	20.01	0	300,000	580,000	580,000	463,824	463,824	0	463,824
Alte bunuri si servicii pentru intretinere si functionare	20.01.30	0	300,000	580,000	580,000	463,824	463,824	0	463,824
^0SECTIUNEA DE DEZVOLTARE (cod 51+55+56+70+79+84)	D	0	10,000	220,000	220,000	155,295	155,295	0	27,005
^0CHELTUIELI DE CAPITAL ((cod 71+72)	70	0	10,000	220,000	220,000	155,295	155,295	0	27,005
^0TITLUL X ACTIVE NEFINANCIARE (cod 71.01+71.02+71.03)	71	0	10,000	220,000	220,000	155,295	155,295	0	27,005
^0Active fixe (cod 71.01.01 la 71.01.30)	71.01	0	10,000	220,000	220,000	155,295	155,295	0	27,005
Mașini, echipamente si mijloace de transport	71.01.02	0	0	210,000	210,000	155,295	155,295	0	0
Alte active fixe	71.01.30	0	10,000	10,000	10,000	0	0	0	27,005



Ordonator principal de credite,  
Pirotc Emil Ioan

Conducătorul compartimentului financiar-contabil,  
Chezan Ancuta-Mihaela



CONTUL DE EXECUȚIE A BUCETULUI INSTITUȚIILOR PUBLICE - Cheltuieli

la data de 31/12/2017

Cod 21	DENUMIREA INDICATORILOR	Cod indicator	Credite de angajament	Credite bugetare		Angajamente bugetare	Angajamente legale	Plăți	Angajamente legale de plătit	Cheltuieli efective
				anuale aprobate la finele perioadei de raportare	trimestriale cumulate					
	A	B	1	2	3	4	5	6	7=5-6	8
	TOTAL CHELTUIELI (SECTIUNEA DE FUNCTIONARE+SECTIUNEA DE DEZVOLTARE)		0	3,000	41,000	41,000	36,506	36,506	0	377
^0	SECTIUNEA DE FUNCTIONARE (cod 01+80+81+84)	F	0	3,000	41,000	41,000	36,506	36,506	0	377
	CHELTUIELI CURENTE (10+20+30+40+50+51+55+56+57+59)	01	0	3,000	41,000	41,000	36,506	36,506	0	377
^0	TITLUL II BUNURI SI SERVICII (cod 20.01 la 20.30)	20	0	3,000	41,000	41,000	36,506	36,506	0	377
^0	Bunuri si servicii (cod 20.01.01 la 20.01.30)	20.01	0	1,000	1,000	1,000	378	378	0	377
	Incalzit, iluminat si forta motrica	20.01.03	0	1,000	1,000	1,000	378	378	0	377
	Prevenirea si combaterea inundatiilor si ingheturilor	20.23	0	2,000	40,000	40,000	36,128	36,128	0	0

Ordonator principal de credite,  
Pirtoe Emil Ioan



Conducătorul compartimentului financiar-contabil,  
Chezan Ancuța-Mihaela

**CONTUL DE EXECUȚIE A BUGETULUI INSTITUȚIILOR PUBLICE - Cheltuieli**

la data de 31/12/2017

Cod 21 Capitol 80.02.01.06

DENUMIREA INDICATORILOR	Cod indicator	Credite de angajament	Credite bugetare		Angajamente bugetare	Angajamente legale	Plăți	Angajamente legale de plătit	Cheltuieli efective
			anuale aprobate la finele perioadei de raportare	trimestriale cumulate					
A	B	1	2	3	4	5	6	7=5-6	8
TOTAL CHELTUIELI (SECTIUNEA DE FUNCTIONARE+SECTIUNEA DE DEZVOLTARE)		0	2,000	40,000	40,000	36,128	36,128	0	0
^0SECTIUNEA DE FUNCTIONARE (cod 01+80+81+84)	F	0	2,000	40,000	40,000	36,128	36,128	0	0
CHELTUIELI CURENTE (10+20+30+40+50+51+55+56+57+59)	01	0	2,000	40,000	40,000	36,128	36,128	0	0
^0TITLUL II BUNURI SI SERVICII (cod 20.01 la 20.30)	20	0	2,000	40,000	40,000	36,128	36,128	0	0
Prevenirea si combaterea inundatiilor si ingheturilor	20.23	0	2,000	40,000	40,000	36,128	36,128	0	0



Ordonator principal de credite,  
Pirtoe Emil Ioan

Conducătorul compartimentului financiar-contabil,  
Chezan Ancuța-Mihaela


CONTUL DE EXECUȚIE A BUGETULUI INSTITUȚIILOR PUBLICE - Cheltuieli

la data de 31/12/2017

Cod 21 Capitol 80.02.01.30

DENUMIREA INDICATORILOR	Cod indicator	Credite de angajament	Credite bugetare		Angajamente bugetare	Angajamente legale	Plăți	Angajamente legale de plătit	Cheltuieli efective
			anuale aprobate la finele perioadei de raportare	trimestriale cumulate					
A	B	1	2	3	4	5	6	7=5-6	8
TOTAL CHELTUIELI (SECTIUNEA DE FUNCTIONARE+SECTIUNEA DE DEZVOLTARE)		0	1,000	1,000	1,000	378	378	0	377
^0SECTIUNEA DE FUNCTIONARE (cod 01+80+81+84)	F	0	1,000	1,000	1,000	378	378	0	377
CHELTUIELI CURENTE (10+20+30+40+50+51+55+56+57+59)	01	0	1,000	1,000	1,000	378	378	0	377
^0TITLUL II BUNURI SI SERVICII (cod 20.01 la 20.30)	20	0	1,000	1,000	1,000	378	378	0	377
^0Bunuri si servicii (cod 20.01.01 la 20.01.30)	20.01	0	1,000	1,000	1,000	378	378	0	377
Încalzit, iluminat si forta motrica	20.01.03	0	1,000	1,000	1,000	378	378	0	377

Ordonator principal de credite,  
Pirțoc Emil-Ioan



Conducătorul compartimentului financiar-contabil,  
Chezan Ancuta-Mihaela

CONTUL DE EXECUȚIE A BUCETULUI INSTITUȚIILOR PUBLICE - Cheltuieli

la data de 31/12/2017

Cod 21 Capitol 83.02.03.30

DENUMIREA INDICATORILOR	Cod indicator	Credite de angajament	Credite bugetare		Angajamente bugetare	Angajamente legale	Plăți	Angajamente legale de plătit	Cheltuieli efective
			anuale aprobate la finele perioadei de raportare	trimestriale cumulate					
A	B	1	2	3	4	5	6	7=5-6	8
TOTAL CHELTUIELI (SECTIUNEA DE FUNCTIONARE+SECTIUNEA DE DEZVOLTARE)		0	220,000	320,000	320,000	61,775	61,775	0	61,775
^0SECTIUNEA DE FUNCTIONARE (cod 01+80+81+84)	F	0	220,000	320,000	320,000	61,775	61,775	0	61,775
CHELTUIELI CURENTE (10+20+30+40+50+51+55+56+57+59)	01	0	220,000	320,000	320,000	61,775	61,775	0	61,775
^0TITLUL II BUNURI SI SERVICII (cod 20.01 la 20.30)	20	0	220,000	320,000	320,000	61,775	61,775	0	61,775
^0Bunuri si servicii (cod 20.01.01 la 20.01.30)	20.01	0	220,000	320,000	320,000	61,775	61,775	0	61,775
Materiale si prestari de servicii cu caracter functional	20.01.09	0	20,000	20,000	20,000	5,310	5,310	0	5,310
Alte bunuri si servicii pentru intretinere si functionare	20.01.30	0	200,000	300,000	300,000	56,465	56,465	0	56,465



Ordonator principal de credite,  
Pirțoc Emil Ioan

Conducătorul compartimentului financiar-contabil,  
Chezan Ancuta-Mihaela



CONTUL DE EXECUȚIE A BUGEȚULUI INSTITUȚIILOR PUBLICE - Cheltuieli

la data de 31/12/2017

Cod 21      Capitol 84.02

DENUMIREA INDICATORILOR	Cod indicator	Credite de angajament		Credite bugetare		Angajamente bugetare	Angajamente legale	Plăți	Angajamente legale de plătit	Cheltuieli efective
		1	2	3	4					
A	B	1	2	3	4	5	6	7=5-6	8	
TOTAL CHELTUIELI (SECTIUNEA DE FUNCTIONARE+SECTIUNEA DE DEZVOLTARE)		0	794,000	1,776,163	1,776,163	680,908	680,908	0	48,268	
^0SECTIUNEA DE FUNCTIONARE (cod 01+80+81+84)	F	0	520,000	670,000	670,000	506,066	506,066	0	14,941	
CHELTUIELI CURENTE (10+20+30+40+50+51+55+56+57+59)	01	0	520,000	670,000	670,000	506,066	506,066	0	14,941	
^0TITLUL II BUNURI SI SERVICII (cod 20.01 la 20.30)	20	0	520,000	670,000	670,000	506,066	506,066	0	14,941	
^0Bunuri si servicii (cod 20.01.01 la 20.01.30)	20.01	0	15,000	15,000	15,000	14,941	14,941	0	14,941	
Materiale si prestari de servicii cu caracter functional	20.01.09	0	15,000	15,000	15,000	14,941	14,941	0	14,941	
Reparatii curente	20.02	0	400,000	550,000	550,000	491,125	491,125	0	0	
Prevenirea si combaterea inundatiilor si ingheturilor	20.23	0	105,000	105,000	105,000	0	0	0	0	
^0SECTIUNEA DE DEZVOLTARE (cod 51+55+56+70+79+84)	D	0	274,000	1,106,163	1,106,163	174,842	174,842	0	33,327	
^0CHELTUIELI DE CAPITAL ((cod 71+72)	70	0	274,000	1,106,163	1,106,163	174,842	174,842	0	33,327	
^0TITLUL X ACTIVE NEFINANCIARE (cod 71.01+71.02+71.03)	71	0	274,000	1,106,163	1,106,163	174,842	174,842	0	33,327	
^0Active fixe (cod 71.01.01 la 71.01.30)	71.01	0	274,000	1,106,163	1,106,163	174,842	174,842	0	33,327	
Construcții	71.01.01	0	100,000	910,163	910,163	1,387	1,387	0	0	
Mașini, echipamente si mijloace de transport	71.01.02	0	0	0	0	0	0	0	33,327	
Alte active fixe	71.01.30	0	174,000	196,000	196,000	173,455	173,455	0	0	



Ordonator principal de credite,  
Pirtoac Emil Ioan

Conducătorul compartimentului financiar-contabil,  
Chezan Ancuța-Mihaela

## CONTUL DE EXECUȚIE A BUGETULUI INSTITUȚIILOR PUBLICE - Cheltuieli

la data de 31/12/2017

Cod 21      **Capitol 84.02.03.01**

DENUMIREA INDICATORILOR	Cod indicator	Credite de angajament	Credite bugetare		Angajamente bugetare	Angajamente legale	Plăți	Angajamente legale de plătit	Cheltuieli efective
			anuale aprobate la finele perioadei de raportare	trimestriale cumulate					
A	B	1	2	3	4	5	6	7=5-6	8
<b>TOTAL CHELTUIELI (SECTIUNEA DE FUNCTIONARE+SECTIUNEA DE DEZVOLTARE)</b>		0	<b>779,000</b>	<b>1,761,163</b>	<b>1,761,163</b>	<b>665,967</b>	<b>665,967</b>	<b>0</b>	<b>33,327</b>
^0SECTIUNEA DE FUNCTIONARE (cod 01+80+81+84)	F	0	505,000	655,000	655,000	491,125	491,125	0	0
CHELTUIELI CURENTE (10+20+30+40+50+51+55+56+57+59)	01	0	505,000	655,000	655,000	491,125	491,125	0	0
^0TITLUL II BUNURI SI SERVICII (cod 20.01 la 20.30)	20	0	505,000	655,000	655,000	491,125	491,125	0	0
Reparatii curente	20.02	0	400,000	550,000	550,000	491,125	491,125	0	0
Prevenirea si combaterea inundatiilor si ingheturilor	20.23	0	105,000	105,000	105,000	0	0	0	0
^0SECTIUNEA DE DEZVOLTARE (cod 51+55+56+70+79+84)	D	0	274,000	1,106,163	1,106,163	174,842	174,842	0	33,327
^0CHELTUIELI DE CAPITAL (cod 71+72)	70	0	274,000	1,106,163	1,106,163	174,842	174,842	0	33,327
^0TITLUL X ACTIVE NEFINANCIARE (cod 71.01+71.02+71.03)	71	0	274,000	1,106,163	1,106,163	174,842	174,842	0	33,327
^0Active fixe (cod 71.01.01 la 71.01.30)	71.01	0	274,000	1,106,163	1,106,163	174,842	174,842	0	33,327
Construcții	71.01.01	0	100,000	910,163	910,163	1,387	1,387	0	0
Mașini, echipamente si mijloace de transport	71.01.02	0	0	0	0	0	0	0	0
Alte active fixe	71.01.30	0	174,000	196,000	196,000	173,455	173,455	0	0

Ordonator principal de credite,  
Pirtoc Emil Ioan



Conducătorul compartimentului financiar-contabil,  
Chezan Ancuta-Mihaela

**CONTUL DE EXECUȚIE A BUCETULUI INSTITUȚIILOR PUBLICE - Cheltuieli**

la data de 31/12/2017

Cod 21 Capitol 84.02.03.03

DENUMIREA INDICATORILOR	Cod indicator	Credite de angajament	Credite bugetare		Angajamente bugetare	Angajamente legale	Plăți	Angajamente legale de plătit	Cheltuieli efective
			anuale aprobate la finele perioadei de raportare	trimestriale cumulate					
A	B	1	2	3	4	5	6	7=5-6	8
TOTAL CHELTUIELI (SECTIUNEA DE FUNCTIONARE+SECTIUNEA DE DEZVOLTARE)		0	15,000	15,000	15,000	14,941	14,941	0	14,941
^0SECTIUNEA DE FUNCTIONARE (cod 01+80+81+84)	F	0	15,000	15,000	15,000	14,941	14,941	0	14,941
CHELTUIELI CURENTE (10+20+30+40+50+51+55+56+57+59)	01	0	15,000	15,000	15,000	14,941	14,941	0	14,941
^0TITLUL II BUNURI SI SERVICII (cod 20.01 la 20.30)	20	0	15,000	15,000	15,000	14,941	14,941	0	14,941
^0Bunuri si servicii (cod 20.01.01 la 20.01.30)	20.01	0	15,000	15,000	15,000	14,941	14,941	0	14,941
Materiale si prestari de servicii cu caracter functional	20.01.09	0	15,000	15,000	15,000	14,941	14,941	0	14,941

Ordonator principal de credite

Pirtoc-Emil Ioan



Conducătorul compartimentului financiar-contabil,

Chezan Ancuța-Mihaela

CONTUL DE EXECUȚIE A BUGEȚULUI INSTITUȚIILOR PUBLICE - Cheltuieli

la data de 31/12/2017

Cod 21      Capítol 87.02.04.00

DENUMIREA INDICATORILOR	Cod indicator	Credite de angajament	Credite bugetare		Angajamente bugetare	Angajamente legale	Plăți	Angajamente legale de plătit	Cheltuieli efective
			anuale aprobate la finele perioadei de raportare	trimestriale cumulate					
A	B	1	2	3	4	5	6	7=5-6	8
TOTAL CHELTUIELI (SECTIUNEA DE FUNCTIONARE+SECTIUNEA DE DEZVOLTARE)		0	61,000	75,000	75,000	61,442	61,442	0	65,482
^0SECTIUNEA DE FUNCTIONARE (cod 01+80+81+84)	F	0	61,000	75,000	75,000	61,442	61,442	0	65,482
CHELTUIELI CURENTE (10+20+30+40+50+51+55+56+57+59)	01	0	61,000	75,000	75,000	61,442	61,442	0	65,482
^0TITLUL I CHELTUIELI DE PERSONAL (cod 10.01+10.02+10.03)	10	0	46,000	57,000	57,000	55,821	55,821	0	59,862
Cheltuieli salariale in bani ( cod 10.01.01 la 10.01.30)	10.01	0	37,000	46,100	46,100	45,682	45,682	0	48,981
Salarii de baza	10.01.01	0	37,000	46,100	46,100	45,682	45,682	0	48,981
^0Contributii (cod 10.03.01 la 10.03.07)	10.03	0	9,000	10,900	10,900	10,139	10,139	0	10,881
Contributii de asigurari sociale de stat	10.03.01	0	6,200	7,500	7,500	7,216	7,216	0	7,737
Contributii de asigurări de somaj	10.03.02	0	200	250	250	230	230	0	246
Contributii de asigurari sociale de sanatate	10.03.03	0	2,000	2,500	2,500	2,378	2,378	0	2,550
Contributii de asigurari pentru accidente de munca si boli profesionale	10.03.04	0	100	150	150	70	70	0	75
Contributii pentru concedii si indemnizatii	10.03.06	0	500	500	500	245	245	0	273
^0TITLUL II BUNURI SI SERVICII (cod 20.01 la 20.30)	20	0	15,000	18,000	18,000	5,621	5,621	0	5,620
^0Bunuri si servicii (cod 20.01.01 la 20.01.30)	20.01	0	12,650	14,650	14,650	5,621	5,621	0	5,620
Furnituri de birou	20.01.01	0	2,500	2,500	2,500	900	900	0	899
Materiale pentru curatenie	20.01.02	0	1,000	1,000	1,000	0	0	0	0
Încalzit, iluminat si forta motrica	20.01.03	0	4,500	6,500	6,500	2,910	2,910	0	2,910
Apa, canal si salubritate	20.01.04	0	1,000	1,000	1,000	0	0	0	0
Alte bunuri si servicii pentru întretinere si functionare	20.01.30	0	3,650	3,650	3,650	1,811	1,811	0	1,811
^0Deplasari, detasari, transferari (cod 20.06.01+20.06.02)	20.06	0	350	350	350	0	0	0	0
Deplasari interne, detașări, transferări	20.06.01	0	350	350	350	0	0	0	0
^0Alte cheltuieli (cod 20.30.01 la 20.30.30)	20.30	0	2,000	2,000	2,000	0	0	0	0
Alte cheltuieli cu bunuri si servicii	20.30.30	0	2,000	2,000	2,000	0	0	0	0

Ordonator principal de credite,  
Pirtoc Emil Ioan



Conducătorul compartimentului financiar-contabil,  
Chezan Ancuta-Mihaela